

# **СВЕДЕНИЯ О РЕЗУЛЬТАТАХ РАЗРЕШЕНИЯ ЗАЯВЛЕНИЙ, СООБЩЕНИЙ И ИНОЙ ИНФОРМАЦИИ О ПРОИСШЕСТВИЯХ В ОРГАНАХ ВНУТРЕННИХ ДЕЛ**

	Всего	+,- в %	Удельный вес от рассмотренных в %
Зарегистрировано заявлений, сообщений и иной информации о происшествиях в отчетном периоде	14329573	2,9	
Рассмотрено*	14183630	2,5	100,0
<i>в том числе приняты решения о:</i>			
возбуждении уголовного дела	1162559	-9,2	8,2
из них			
по дополнительно выявленным преступлениям	56131	-22,4	4,8
отказе в возбуждении уголовного дела	3492745	1,4	24,6
из них			
за отсутствием события (состава) преступления	3255618	0,9	93,2
передаче по подследственности (подсудности) или по территориальности	1910091	-1,6	13,5
возбуждении дела об административном правонарушении	1698403	-18,5	12,0
вынесении мотивированного определения об отказе в возбуждении дела об административном правонарушении	245902	-	1,7
приобщении к материалам ранее зарегистрированного сообщения о том же происшествии	1898405	8,3	13,4
приобщении к материалам специального номенклатурного дела	3635590	9,0	25,6
из числа материалов по уголовным делам частного и частно-публичного обвинения, направленных прокурору для получения согласия на возбуждение уголовного дела, прокурором отказано в даче согласия на возбуждение уголовного дела	896	39,6	
Отменено постановлений об отказе в возбуждении уголовного дела с последующим его возбуждением	92729	11,1	2,7 **
по ним принято решение о прекращении уголовного дела по нереабилитирующим основаниям	1755	13,0	0,1

\*Из числа всех заявлений и сообщений и иной информации о происшествиях, по которым не принято решение на начало года, и зарегистрированных в отчетном периоде

\*\*Удельный вес от общего числа постановлений об отказе в возбуждении уголовного дела

## ТЕМПЫ ПРИРОСТА ЧИСЛА ЗАРЕГИСТРИРОВАННЫХ ЗАЯВЛЕНИЙ, СООБЩЕНИЙ И ИНОЙ ИНФОРМАЦИИ О ПРОИСШЕСТВИЯХ

### НАИБОЛЬШИЕ

	%
Республика Тыва	23,6
Кировская область	22,8
Липецкая область	19,0
Чукотский АО	17,4
Чувашская Республика	16,4
Мурманская область	16,4
Калужская область	14,5
Ярославская область	13,3
Ульяновская область	12,8
Кемеровская область	12,5

### НАИМЕНЬШИЕ

	%
Ненецкий АО	-23,8
Респ. Сев.Осетия - Алания	-17,2
Пензенская область	-15,8
Омская область	-15,3
Псковская область	-9,6
Свердловская область	-7,7
Ставропольский край	-7,0
Республика Мордовия	-6,8
Саратовская область	-5,2
Удмуртская Республика	-4,4

## УДЕЛЬНЫЙ ВЕС ЧИСЛА ОТМЕНЕННЫХ ПОСТАНОВЛЕНИЙ ОБ ОТКАЗЕ В ВОЗБУЖДЕНИИ УГОЛОВНОГО ДЕЛА С ПОСЛЕДУЮЩИМ ЕГО ВОЗБУЖДЕНИЕМ (ОТ ОБЩЕГО ЧИСЛА ПОСТАНОВЛЕНИЙ ОБ ОТКАЗЕ В ВОЗБУЖДЕНИИ УГОЛОВНОГО ДЕЛА)

### НАИБОЛЬШИЙ

	%
Республика Ингушетия	17,9
Еврейская АО	11,3
Магаданская область	10,5
Воронежская область	6,8
Республика Саха (Якутия)	6,5
Забайкальский край	6,3
Томская область	6,1
Камчатский край	5,8
Ямало-Ненецкий АО	5,7
Республика Марий Эл	5,6

### НАИМЕНЬШИЙ

	%
Курганская область	0,8
Нижегородская область	0,8
Ненецкий АО	1,1
г. Москва	1,1
Белгородская область	1,2
Архангельская область	1,3
Тамбовская область	1,3
Краснодарский край	1,4
Рязанская область	1,4
Орловская область	1,4

## ОБЩИЕ СВЕДЕНИЯ О СОСТОЯНИИ ПРЕСТУПНОСТИ

	ЗАРЕГИСТРИРОВАНО (в отчетном периоде)		Из числа преступлений, дела и материалы о которых находились в производстве в отчетном периоде:	
	ВСЕГО	+,- в %	РАСКРЫТО*	
			ВСЕГО	+,- в %
<b>ВСЕГО ПРЕСТУПЛЕНИЙ</b>	<b>1438877</b>	<b>-9,4</b>	<b>805717</b>	<b>-9,9</b>
тяжкие и особо тяжкие	375357	-12,8	201751	-13,7
причинившие крупный (значительный) ущерб, совершенные в крупном либо сопряженных с извлечением дохода в особо крупном размерах	173410	-2,2	93552	-8,0
экологические	17655	-26,0	9153	-29,5
террористического характера	411	26,5	273	25,2
экстремистской направленности	388	-6,1	321	-20,9
убийство и покушение на убийство	8740	-7,5	6945	-13,3
умышленное причинение тяжкого вреда здоровью	22964	-1,6	19333	0,6
изнасилование и покушение на изнасилование	2660	-10,1	1990	-17,6
разбой	11737	-17,3	9675	-15,0
<i>с незаконным проникновением в жилище, помещение либо иное хранилище</i>	863	-22,2	780	-16,9
грабеж	75307	-22,4	38232	-15,0
<i>с незаконным проникновением в жилище, помещение либо иное хранилище</i>	3478	-20,4	2330	-20,9
кража	590732	-6,2	234940	-3,3
<i>с незаконным проникновением в жилище, помещение либо иное хранилище</i>	182292	-10,8	77254	-8,8
<i>грузов на ж/д, воздушном, водном транспорте</i>	2895	13,2	2292	13,7
<i>транспортных средств</i>	26983	2,6	4335	1,7
мошенничество	95484	-11,6	50649	-21,2
присвоение или растрата	27397	-17,7	23489	-19,6
вымогательство	3625	-13,6	2953	-16,1

\* Преступления, уголовные дела и материалы о которых окончены расследованием  
либо разрешены в отчетном периоде.

*Продолжение таблицы*

Из числа преступлений, дела и материалы о которых находились в производстве в отчетном периоде:			Выявлено лиц, совершивших преступления	
РАСКРЫВАЕ- МОСТЬ ( % )	НЕ РАСКРЫТО*		ВСЕГО	+,- в %
	ВСЕГО	+,- в %		
	<b>584880</b>	<b>-10,5</b>	<b>630576</b>	<b>-6,8</b>
57,8	147205	-13,0	153596	-9,2
58,7	65705	4,9	71068	-4,8
	7414	-21,8	10272	-28,2
	59	13,5	236	16,3
	61	35,6	293	3,5
88,8	879	-11,1	7731	-12,9
86,5	3025	-5,3	21034	0,8
92,5	161	-15,3	2180	-15,6
69,1	4324	-16,3	12541	-12,5
74,7	264	-35,9	897	-20,2
	39241	-29,2	40479	-12,4
65,0	1257	-22,1	3569	-13,2
40,2	349274	-8,9	210251	-2,0
	105463	-12,1	62095	-5,7
	598	54,5	1925	10,8
	19338	-0,8	4622	0,9
	33144	2,0	26518	-15,9
	1582	-8,3	8175	-12,3
	584	-13,4	2790	-20,3

\*Осталось преступлений (независимо от времени совершения и регистрации), следствие по которым в отчетном периоде впервые приостановлено за нерозыском подозреваемого или обвиняемого, или неустановлением лица, подлежащего привлечению в качестве обвиняемого, либо в случае когда место нахождения подозреваемого или обвиняемого известно, однако реальная возможность его участия в уголовном деле отсутствует.

**Продолжение таблицы**

	ЗАРЕГИСТРИРОВАНО (в отчетном периоде)		Из числа преступлений, дела и материалы о которых находились в производстве в отчетном периоде:	
	ВСЕГО	+,- в %	РАСКРЫТО	
			ВСЕГО	+,- в %
умышленные уничтожение или повреждение имущества, совершенные из хулиганских побуждений, путем поджога	6858	-8,8	1267	-5,4
хулиганство	3468	-19,6	1476	-18,8
угроза убийством или причинением тяжкого вреда здоровью	47613	-10,9	45821	-11,4
вовлечение несовершеннолетнего в совершение преступления или антиобщественных действий	2325	-21,2	2175	-22,9
нарушение правил дорожного движения и эксплуатации транспортных средств	14101	4,0	12578	2,5
неправомерное завладение транспортным средством без цели хищения (угон)	22070	0,7	12786	0,3
уголовные дела о которых переданы по подследственности со снятием с учета в органах внутренних дел	1944	-20,7		
в том числе в военные следственные органы Следственного комитета Российской Федерации	206	-34,4		
<b>совершенных</b>				
в республиканских, краевых и областных центрах	589493	-11,2	263625	-13,2
в других городах и ПГТ	507508	-8,9	305810	-8,0
в сельской местности	298381	-6,3	206654	-7,0

**Окончание таблицы**

Из числа преступлений, дела и материалы о которых находились в производстве в отчетном периоде:		Выявлено лиц, совершивших преступления	
НЕ РАСКРЫТО		ВСЕГО	+,- в %
ВСЕГО	+,- в %		
5682	-5,7	839	2,6
1886	-23,3	1717	-18,8
1675	-15,7	40045	-9,5
46	24,3	1460	-22,2
2353	-0,1	13069	1,5
7647	-7,6	13914	-1,9

306295 -12,0

189211 -10,1

80111 -5,7

## ТЕМПЫ ПРИРОСТА ЧИСЛА ЗАРЕГИСТРИРОВАННЫХ ПРЕСТУПЛЕНИЙ

### НАИБОЛЬШИЕ

	%
Республика Дагестан	9,7
Забайкальский край	5,1
Республика Ингушетия	4,8
Республика Карелия	3,7
Воронежская область	2,9
Кемеровская область	1,8
Республика Адыгея	0,6

### НАИМЕНЬШИЕ

	%
Томская область	-25,7
Республика Марий Эл	-21,6
Удмуртская Республика	-20,7
Пермский край	-20,3
Хабаровский край	-20,2
Новосибирская область	-20,0
Ненецкий АО	-18,6
Свердловская область	-18,4
Калужская область	-16,8
Волгоградская область	-16,1

---

---

## ТЕМПЫ ПРИРОСТА ЧИСЛА ПРЕДВАРИТЕЛЬНО РАССЛЕДОВАННЫХ ПРЕСТУПЛЕНИЙ

### НАИБОЛЬШИЕ

	%
Республика Ингушетия	21,4
Республика Дагестан	15,4
Новгородская область	12,2
Нижегородская область	6,3
Забайкальский край	4,8
Чеченская Республика	4,3
Респ. Сев.Осетия - Алания	2,8
Костромская область	0,8
Московская область	0,6
Карачаево-Черкесская Респ.	0,2

### НАИМЕНЬШИЕ

	%
г. Москва	-28,0
Новосибирская область	-25,4
Хабаровский край	-23,4
Чукотский АО	-23,3
Иркутская область	-21,7
Камчатский край	-21,0
Удмуртская Республика	-21,0
Ставропольский край	-20,0
Приморский край	-19,6
Республика Марий Эл	-18,3

---

---

## ТЕМПЫ ПРИРОСТА ЧИСЛА НЕРАСКРЫТЫХ ПРЕСТУПЛЕНИЙ

НАИБОЛЬШИЕ		НАИМЕНЬШИЕ	
	%		%
Краснодарский край	22,0	Томская область	-49,8
Калининградская область	22,0	Республика Марий Эл	-41,6
Забайкальский край	14,1	Новгородская область	-40,8
Республика Мордовия	11,6	Республика Ингушетия	-34,7
Оренбургская область	9,2	Ненецкий АО	-33,6
Ямало-Ненецкий АО	8,0	Пермский край	-31,9
Белгородская область	6,4	Респ. Сев.Осетия - Алания	-31,7
Республика Башкортостан	6,4	Удмуртская Республика	-30,1
Рязанская область	6,0	Свердловская область	-28,9
Ханты-Мансийский АО - Югра	3,5	Пензенская область	-24,1

---

## ТЕМПЫ ПРИРОСТА ЧИСЛА ВЫЯВЛЕННЫХ ЛИЦ, СОВЕРШИВШИХ ПРЕСТУПЛЕНИЯ

НАИБОЛЬШИЕ		НАИМЕНЬШИЕ	
	%		%
Новгородская область	19,2	Хабаровский край	-18,6
Республика Дагестан	13,0	Рязанская область	-17,7
Липецкая область	7,4	г. Москва	-17,4
Смоленская область	7,0	Чукотский АО	-16,4
Чеченская Республика	5,4	Курская область	-16,0
Нижегородская область	4,2	Ненецкий АО	-15,7
Забайкальский край	4,1	Ставропольский край	-15,4
Воронежская область	2,5	Республика Коми	-15,2
Ивановская область	2,3	Приморский край	-14,4
Респ. Сев.Осетия - Алания	1,7	Кабардино-Балкарская Респ.	-14,1

---



## СВЕДЕНИЯ О ПРЕСТУПЛЕНИЯХ, ВЫЯВЛЕННЫХ СУБЪЕКТАМИ УЧЕТА

	Всего	Из них выявлено преступлений сотрудниками							
		следственных органов Следственного комитета Российской Федерации		органов внутренних дел		таможенных органов		органов исполнения наказаний	
		всего	+,- в %	всего	+,- в %	всего	+,- в %	всего	+,- в %
<b>Всего</b>	<b>1438877</b>	<b>18009</b>	<b>-19,5</b>	<b>1326250</b>	<b>-9,8</b>	<b>2639</b>	<b>32,1</b>	<b>541</b>	<b>-13,3</b>
<i>в том числе</i>									
особо тяжких	68220	4517	-22,8	40177	-2,1	129	0,8	140	-22,2
тяжких	307137	2545	-27,1	284237	-15,2	936	35,3	117	-17,0
средней тяжести	547024	4652	-13,9	525545	-7,2	1482	32,0	217	1,4
небольшой тяжести	516496	6295	-17,3	476291	-9,8	92	70,4	67	-24,7
экономической направленности	156318	1745	-24,2	148500	-29,8	2583	32,1	48	2,1
<i>из них</i>									
налоговых	6424	6	200,0	6345	-39,0	55	0,0	0	-
экологических	17655	77	-40,3	16513	-25,1	1	-	1	0,0
террористического характера	411	32	68,4	341	25,4	0	-	0	-100,0
экстремистской направленности	388	20	-4,8	322	-10,1	0	-	0	-100,0
совершенных в особо крупном размере либо сопряженных с извлечением дохода в особо крупном размере	56802	183	-19,7	37947	2,1	16	-70,4	78	-17,0
совершенных в крупном (значительном) размере либо причинивших крупный (значительный) ущерб	116608	463	-29,4	95523	-4,6	1562	35,2	120	-21,6
связанных с незаконным оборотом наркотических средств, психотропных веществ или их аналогов, сильно- действующих веществ	128761	430	-8,1	76778	-6,0	818	57,0	231	-25,0
оружия	18720	325	-34,3	18094	-7,0	18	-50,0	0	-100,0
совершенных с использованием оружия, боеприпасов, взрывчатых веществ, взрывных или имитирующих их устройств	3995	408	-21,4	3516	-7,7	0	-	2	0,0
<i>из них</i>									
огнестрельного, газового оружия, боеприпасов	2084	230	-15,8	1808	2,8	0	-	0	-100,0
взрывчатых веществ и взрывных устройств	200	31	-16,2	162	-18,2	0	-	0	-
совершенных в городах и поселках городского типа	1097001	12597	-18,8	1013504	-10,7	1185	48,3	407	-20,2
<i>в том числе</i>									
в республиканских, краевых и областных центрах	589493	6775	-18,9	548091	-11,8	884	84,2	203	-12,5
в сельской местности	298381	3965	-20,3	277918	-6,4	198	-23,8	126	10,5

**Продолжение таблицы**

Из них выявлено преступлений сотрудниками							
органов Федеральной службы безопасности		органов Федеральной службы судебных приставов		органов Государственного пожарного надзора		органов наркоконтроля	
всего	+,- в %	всего	+,- в %	всего	+,- в %	всего	+,- в %
<b>3624</b>	<b>20,7</b>	<b>27081</b>	<b>10,6</b>	<b>1458</b>	<b>-37,0</b>	<b>51019</b>	<b>-5,2</b>
353	27,4	0	-100,0	1	0,0	22830	-5,9
742	15,0	14	-17,6	20	300,0	16952	-0,2
835	31,1	26	-31,6	945	69,4	10639	-5,0
1694	17,4	27041	10,7	492	-71,9	598	-56,5
1015	-16,2	341	-37,5	6	-53,8	643	-33,0
12	-	0	-	0	-	0	-100,0
345	6,5	0	-	707	-48,5	4	-33,3
24	-22,6	0	-	0	-	0	-
42	27,3	0	-	0	-	0	-
436	31,7	16	-	2	-66,7	18056	5,8
381	34,6	231	0,0	566	34,4	17317	-7,1
442	33,5	0	-	0	-100,0	50013	-4,8
157	46,7	0	-	0	-	76	-12,6
7	0,0	0	-	0	-	2	0,0
4	-20,0	0	-	0	-	1	-50,0
3	200,0	0	-	0	-	0	-
2151	25,6	18761	8,8	526	-19,6	45607	-4,2
1133	14,7	7482	14,2	189	-16,4	23447	-3,3
1196	20,2	8302	14,8	930	-43,7	5191	-12,9

## СВЕДЕНИЯ О ПРЕСТУПЛЕНИЯХ, ПРЕДВАРИТЕЛЬНО РАССЛЕДОВАННЫХ СУБЪЕКТАМИ УЧЕТА

	Всего	Из них количество преступлений, уголовные дела по которым предварительно расследованы сотрудниками							
		следственных органов След- ственного коми- тета Российской Федерации		органов внутрен- них дел		таможен- ных органов		органов испол- нения наказаний	
		всего	+, - в %	всего	+, - в %	всего	+, - в %	всего	+, - в %
<b>Всего</b>	<b>805717</b>	<b>73950</b>	<b>-9,3</b>	<b>644979</b>	<b>-11,3</b>	<b>247</b>	<b>-23,5</b>	<b>6</b>	<b>-14,3</b>
<i>в том числе</i>									
особо тяжких	38718	14930	-8,4	11722	-15,0	0	-	0	-
тяжких	163033	13336	-9,6	139112	-15,0	0	-	0	-
средней тяжести	258649	15087	-13,7	230320	-5,9	219	-18,9	1	-50,0
небольшой тяжести	345317	30597	-7,3	263825	-13,6	28	-47,2	5	0,0
экономической направленности	102170	19286	-15,2	80757	-36,2	202	-24,6	0	-
<i>из них</i>									
налоговых	4189	1216	181,5	2949	-57,9	3	-	0	-
экологических	9153	75	-18,5	8806	-30,1	0	-100,0	0	-
террористического характера	273	137	47,3	122	10,9	0	-	0	-
экстремистской направленности	321	142	-49,3	156	31,1	0	-	0	-
совершенных в особо крупном размере либо сопряженных с извлечением дохода в особо крупном размере	30337	978	1,5	18641	-2,9	2	0,0	0	-
совершенных в крупном (значительном) размере либо причинивших крупный (значительный) ущерб	63215	3425	22,1	47612	-12,0	195	-17,7	0	-100,0
связанных с незаконным оборотом наркотических средств, психотропных веществ или их аналогов, сильно- действующих веществ	82914	791	-0,3	50359	-6,3	0	-	0	-100,0
оружия	13016	916	-15,0	11865	-10,3	0	-	0	-
совершенных с использованием оружия, боеприпасов, взрывчатых веществ, взрывных или имитирующих их устройств	2902	1254	-4,9	1610	-7,3	0	-	0	-
<i>из них</i>									
огнестрельного, газового оружия, боеприпасов	1377	637	8,5	719	5,6	0	-	0	-
взрывчатых веществ и взрывных устройств	78	62	-23,5	16	-5,9	0	-	0	-
совершенных в городах и поселках городского типа	569435	45465	-8,8	457818	-12,1	84	-9,7	5	0,0
<i>в том числе</i>									
в республиканских, краевых и областных центрах	263625	20631	-12,9	215296	-14,6	48	-14,3	2	-50,0
в сельской местности	206654	19391	-6,7	167105	-8,4	36	-62,1	1	-50,0

## Окончание таблицы

Из них количество преступлений, уголовные дела по которым  
предварительно расследованы сотрудниками

органов Федеральной службы безопасности		органов Федеральной службы судебных приставов		органов Государственного пожарного надзора		органов наркоконтроля	
всего	+, - в %	всего	+, - в %	всего	+, - в %	всего	+, - в %
<b>2060</b>	<b>12,5</b>	<b>34937</b>	<b>12,7</b>	<b>135</b>	<b>12,5</b>	<b>31947</b>	<b>-11,3</b>
105	-43,9	0	-	0	-	11950	-17,0
466	12,3	0	-	0	-	10037	-1,9
364	27,3	7	-30,0	12	100,0	9483	-7,2
1125	19,3	34930	12,7	123	7,9	477	-58,6
561	-10,0	261	-54,8	0	-	597	-41,8
1	-	0	-	0	-	0	-
69	9,5	1	-	33	-8,3	0	-
13	-13,3	0	-	0	-	0	-
22	214,3	0	-	0	-	0	-
193	-16,8	0	-	0	-	10512	-3,3
180	-6,3	141	-38,7	92	22,7	11433	-8,7
159	-23,9	0	-	0	-	31548	-11,1
74	57,4	0	-	0	-	79	-12,2
0	-	0	-	0	-	0	-
0	-	0	-	0	-	0	-
0	-	0	-	0	-	0	-
1240	13,8	24078	12,1	55	5,8	27580	-11,7
747	6,0	8471	16,5	29	52,6	13231	-11,9
712	14,5	10859	14,1	80	17,6	4280	-8,4

## СВЕДЕНИЯ О ПРЕСТУПЛЕНИЯХ, ПРЕДВАРИТЕЛЬНОЕ СЛЕДСТВИЕ ПО КОТОРЫМ ОБЯЗАТЕЛЬНО

	ЗАРЕГИСТРИРОВАНО (в отчетном периоде)		в том числе			Из числа преступлений, дела и материалы о которых находились в производстве:		
			выявлено сотрудниками ОВД			РАСКРЫТО		
	Всего	±, в %	Всего	±, в %	Уд. вес %	Всего	±, в %	Раскрываемость (%)
<b>ВСЕГО ПРЕСТУПЛЕНИЙ</b>	<b>822920</b>	<b>-10,0</b>	<b>759397</b>	<b>-10,2</b>	<b>92,3</b>	<b>402050</b>	<b>-11,0</b>	
<i>удельный вес от общего числа зарегистрированных преступлений, %</i>								
	57,2							
убийство и покушение на убийство	8740	-7,5	6547	-1,3	74,9	6945	-13,3	88,8
<i>в том числе</i>								
убийство по найму*	11	83,3	10	150,0	90,9	18	-33,3	100,0
умышленное причинение тяжкого вреда здоровью	22964	-1,6	21524	0,2	93,7	19333	0,6	86,5
похищение человека	308	-4,3	224	0,9	72,7	180	-17,4	70,6
изнасилование и покушение на изнасилование	2660	-10,1	1994	-2,6	75,0	1990	-17,6	92,5
кража	412409	-7,7	411011	-7,7	99,7	152598	-5,1	37,3
<i>с незаконным проникновением</i>	182292	-10,8	181814	-10,8	99,7	77254	-8,8	
<i>в жилище</i>	76190	-16,3	76006	-16,3	99,8	36743	-14,3	48,2
<i>из квартир</i>	64495	-17,4	64330	-17,4	99,7	30913	-15,8	48,0
<i>с причинением значительного ущерба гражданину</i>	226308	-6,7	225531	-6,7	99,7	72402	-1,5	
<i>из одежды, сумки или другой ручной клади, находившихся при потерпевшем</i>	35876	-12,1	35622	-12,2	99,3	5922	-10,7	
<i>автомобилей</i>	18933	2,8	18913	2,9	99,9	2533	3,3	
мошенничество	70056	-9,8	69026	-9,7	98,5	33747	-21,0	
грабеж	41540	-24,1	41319	-24,1	99,5	19788	-18,4	45,8
<i>с незаконным проникновением в жилище, помещение либо иное хранилище</i>	3478	-20,4	3461	-20,3	99,5	2330	-20,9	65,0
разбой	11737	-17,3	11481	-17,4	97,8	9675	-15,0	69,1
<i>с незаконным проникновением в жилище, помещение либо иное хранилище</i>	863	-22,2	849	-22,4	98,4	780	-16,9	74,7

\* Квалификация по ст.105 ч.2 п. "з" УК РФ - на момент утверждения обвинительного заключения.

Продолжение таблицы

Из числа преступлений, дела и материалы о которых находились в производстве:						Выявлено лиц, совершивших преступления	
РАСКРЫТО		из них лица по которым установлены сотрудниками ОВД		НЕ РАСКРЫТО			
в том числе: совершенных организованными преступными группами или преступными сообществами				Всего	+ , - в %		
Всего	+ , - в %	Всего	+ , - в %			Всего	+ , - в %
10873	-29,7	371546	-10,8	384741	-10,4	316613	-7,3
56	-51,3	6849	-13,1	879	-11,1	7731	-12,9
3	-50,0	18	-30,8	0	-	27	-41,3
8	-57,9	19236	0,9	3025	-5,3	21034	0,8
33	-10,8	170	-16,3	75	23,0	422	-1,4
15	650,0	1949	-16,9	161	-15,3	2180	-15,6
1123	-4,7	152361	-4,9	257010	-9,8	140419	-3,9
622	-2,2	77121	-8,5	105463	-12,1	62095	-5,7
252	-0,4	36707	-13,7	39501	-16,1	27048	-11,2
232	7,9	30885	-15,1	33436	-17,2	23681	-12,0
0	-	72319	-1,4	152689	-9,4	65920	-1,9
0	-	5917	-10,6	31963	-13,4	4747	-10,8
78	-8,2	2522	3,0	15877	-0,2	2640	3,9
3617	-21,9	32957	-21,7	24557	3,3	13407	-13,7
85	-55,3	19697	-18,3	23383	-28,3	23113	-14,5
7	-50,0	2327	-20,8	1257	-22,1	3569	-13,2
273	-34,7	9628	-14,8	4324	-16,3	12541	-12,5
33	-36,5	775	-17,2	264	-35,9	897	-20,2

*Продолжение таблицы*

	ЗАРЕГИСТРИРОВАНО (в отчетном периоде)		в том числе			Из числа преступлений, дела и материалы о которых находились в производстве:		
			выявлено сотрудниками ОВД			РАСКРЫТО		
	Всего	+,- в %	Всего	+,- в %	Уд. вес %	Всего	+,- в %	раскрываемость ( % )
вымогательство	2177	-16,2	1911	-17,1	87,8	1676	-20,2	80,7
террористический акт	18	0,0	12	20,0	66,7	6	20,0	54,5
захват заложника	6	50,0	4	0,0	66,7	2	-33,3	
бандитизм	119	-7,0	107	-15,1	89,9	90	-22,4	98,9
организация преступного сообщества (преступной организации)	92	-24,6	57	-25,0	62,0	52	-50,9	96,3
хулиганство	535	-16,3	523	-16,2	97,8	186	-37,4	37,7
неправомерное завладение автомобилем или иным транспортным средством без цели хищения ( угон)	3458	-1,2	3429	-1,1	99,2	3202	-2,5	90,7
в сфере компьютерной информации	2166	-63,5	2149	-63,7	99,2	2191	-59,6	
подделка, изготовление или сбыт поддельных документов, государственных наград, штампов, печатей, бланков	2316	-17,2	2239	-16,2	96,7	1819	-24,1	

## Окончание таблицы

Из числа преступлений, дела и материалы о которых находились в производстве:						Выявлено лиц, совершивших преступления	
РАСКРЫТО				НЕ РАСКРЫТО			
в том числе: совершенных организованными преступными группами или преступными сообществами		из них лица по которым установлены сотрудниками ОВД					
Всего	+, - в %	Всего	+, - в %	Всего	+, - в %	Всего	+, - в %
155	-44,4	1507	-20,1	400	-10,1	2030	-19,9
0	-100,0	5	25,0	5	25,0	18	350,0
0	-	2	0,0	0	-	3	0,0
90	-22,4	89	-19,8	1	-66,7	262	18,0
52	-50,9	29	-59,7	2	-50,0	254	-18,3
19	0,0	186	-36,5	307	-7,0	404	-26,1
12	-7,7	3193	-2,3	330	-9,3	5051	-4,5
13	-82,2	2185	-59,6	186	-6,1	379	-38,6
0	-	1783	-18,2	61	-46,5	345	-26,0



## СВЕДЕНИЯ О ПРЕСТУПЛЕНИЯХ, ПРЕДВАРИТЕЛЬНОЕ СЛЕДСТВИЕ ПО КОТОРЫМ НЕОБЯЗАТЕЛЬНО

	ЗАРЕГИСТРИРОВАНО (в отчетном периоде)		в том числе		
			выявлено сотрудниками ОВД		
	Всего	+, - в %	Всего	+, - в %	Уд. вес %
<b>ВСЕГО ПРЕСТУПЛЕНИЙ</b>	<b>615957</b>	<b>-8,5</b>	<b>566853</b>	<b>-9,2</b>	<b>92,0</b>
<i>удельный вес от общего числа зарегистрированных преступлений, %</i>	<b>42,8</b>				
кража	178323	-2,5	177539	-2,5	99,6
мошенничество	25428	-16,3	24909	-16,3	98,0
грабеж	33767	-20,2	33553	-20,3	99,4
вымогательство	1448	-9,3	1279	-11,5	88,3
присвоение или растрата	10527	-23,7	10472	-23,8	99,5
незаконное предпринимательство	226	-50,5	222	-50,6	98,2
заведомо ложное сообщение об акте терроризма	1421	55,6	1405	55,1	98,9
злостное уклонение от уплаты средств на содержание детей или нетрудоспособных родителей	36224	14,8	11199	17,8	30,9
хулиганство	2933	-20,2	2904	-20,0	99,0
угроза убийством или причинением тяжкого вреда здоровью	47613	-10,9	47396	-10,8	99,5
умышленное причинение средней тяжести вреда здоровью	22106	-3,9	21919	-3,7	99,2
неправомерное завладение автомобилем или иным транспортным средством без цели хищения ( угон )	18612	1,0	18559	1,2	99,7
незаконные приобретение, передача, сбыт, хранение, перевозка или ношение огнестрельного оружия, его основных частей, боеприпасов, взрывчатых веществ или взрывных устройств	13931	-5,7	13529	-5,2	97,1
<b>ЭКОНОМИЧЕСКОЙ НАПРАВЛЕННОСТИ</b>	<b>27702</b>	<b>-51,3</b>	<b>25455</b>	<b>-53,1</b>	<b>91,9</b>
<i>в том числе связанных с потребительским рынком</i>	12959	-52,8	12850	-53,0	99,2

## Окончание таблицы

Из числа преступлений, дела и материалы о которых находились в производстве						Выявлено лиц, совершивших преступления	
Раскрыто		в том числе лица по которым установлены сотрудниками ОВД		Не раскрыто			
Всего	+, - в %	Всего	+, - в %	Всего	+, - в %	Всего	+, - в %
403667	-8,7	371393	-9,7	200139	-10,7	313963	-6,4

82342	0,4	82177	0,4	92264	-6,4	69832	2,0
16902	-21,6	16500	-22,2	8587	-1,7	13111	-18,0
18444	-11,1	18349	-11,2	15858	-30,6	17366	-9,5
1277	-10,0	1122	-11,5	184	-19,7	760	-21,2
9909	-23,4	9848	-23,3	723	-3,6	4436	-9,4
106	-70,9	102	-71,4	97	-56,1	118	-71,1
492	49,1	485	49,2	813	51,4	477	41,5
33408	14,8	16661	11,3	584	1,7	33333	13,6
1290	-15,1	1281	-14,9	1579	-25,8	1313	-16,2
45821	-11,4	45764	-11,3	1675	-15,7	40045	-9,5
14669	-3,1	14603	-3,0	6808	-9,3	15594	-3,1
9584	1,3	9558	1,4	7317	-7,5	8863	-0,4
9812	-7,5	9629	-6,8	3644	2,1	8793	-6,9
<b>24006</b>	<b>-52,3</b>	<b>23185</b>	<b>-52,6</b>	<b>3188</b>	<b>-54,6</b>	<b>15265</b>	<b>-54,5</b>
11844	-53,0	11776	-53,1	894	-60,0	5730	-54,1

## ПРЕСТУПЛЕНИЯ, СВЯЗАННЫЕ С НЕЗАКОННЫМ ОБОРОТОМ ОРУЖИЯ И СОВЕРШЕННЫЕ С ИСПОЛЬЗОВАНИЕМ ОРУЖИЯ

	ЗАРЕГИСТРИРОВАНО (в отчетном периоде)		Из числа преступлений, дела и материалы о которых находились в производстве:					Выявлено лиц, совершивших преступления	
			РАСКРЫТО			НЕ РАСКРЫТО			
	ВСЕГО	+, - в %	ВСЕГО	+, - в %	раскры- ваемость ( % )	ВСЕГО	+, - в %	ВСЕГО	+, - в %
Преступления, связанные с незаконным оборотом оружия	18720	-7,6	13016	-10,4		5062	2,1	9628	-10,9
в том числе незаконные приобретение, передача, сбыт, хранение, перевозка или ношение оружия, его основных частей, боеприпасов, взрывчатых веществ и взрывных устройств	14474	-6,4	10204	-8,5	73,2	3731	1,4	9326	-7,3
хищение либо вымогательство огнестрельного оружия, боеприпасов, взрывчатых веществ и взрывных устройств	840	-1,9	444	-15,7	56,1	347	-14,1	468	-2,1
незаконное изготовление оружия	3305	-12,4	2287	-16,1	70,4	963	14,0	2028	-17,2
ненадлежащее исполнение обязанностей по охране оружия, боеприпасов, взрывчатых веществ и взрывных устройств	2	-66,7	2	0,0	66,7	1	-50,0	2	0,0
Преступления, совершенные с использованием оружия	3995	-8,7	2902	-5,9		965	-9,3		
из них огнестрельного, газового оружия, боеприпасов, взрывчатых веществ и взрывных устройств	2284	-0,6	1455	5,7	66,7	728	5,2		
в том числе взрывчатых веществ и взрывных устройств	200	-15,3	78	-20,4	39,6	119	-0,8		

## ТЕМПЫ ПРИРОСТА ЧИСЛА ЗАРЕГИСТРИРОВАННЫХ ПРЕСТУПЛЕНИЙ, СВЯЗАННЫХ С НЕЗАКОННЫМ ОБОРОТОМ ОРУЖИЯ

НАИБОЛЬШИЕ		НАИМЕНЬШИЕ	
	%		%
Республика Дагестан	56,3	Рязанская область	-66,7
Чукотский АО	50,0	Амурская область	-41,3
Сахалинская область	46,6	Смоленская область	-40,2
Тульская область	45,8	Новосибирская область	-38,9
Карачаево-Черкесская Респ.	44,9	Кировская область	-38,5
Магаданская область	40,7	Республика Ингушетия	-36,6
Липецкая область	38,6	г. Москва	-33,5
Республика Калмыкия	29,3	Республика Мордовия	-32,5
Архангельская область	25,6	Хабаровский край	-31,4
Новгородская область	20,3	Республика Коми	-31,3

## ТЕМПЫ ПРИРОСТА ЧИСЛА ЗАРЕГИСТРИРОВАННЫХ ПРЕСТУПЛЕНИЙ, СОВЕРШЕННЫХ С ИСПОЛЬЗОВАНИЕМ ОГНЕСТРЕЛЬНОГО, ГАЗОВОГО ОРУЖИЯ, БОЕПРИПАСОВ, ВЗРЫВЧАТЫХ ВЕЩЕСТВ И ВЗРЫВНЫХ УСТРОЙСТВ

НАИБОЛЬШИЕ		НАИМЕНЬШИЕ	
	%		%
Камчатский край	400,0	Орловская область	-85,7
Республика Адыгея	233,3	Мурманская область	-75,0
Белгородская область	225,0	Саратовская область	-75,0
Республика Бурятия	185,7	Московская область	-58,8
Ярославская область	166,7	Тамбовская область	-57,1
Омская область	133,3	Костромская область	-52,2
Ульяновская область	133,3	Республика Тыва	-47,1
Пермский край	117,6	Воронежская область	-43,5
Калининградская область	100,0	Республика Ингушетия	-40,1
Удмуртская Республика	100,0	Курская область	-33,3
Чувашская Республика	100,0	Республика Башкортостан	-33,3

# **ПРЕСТУПЛЕНИЯ, СВЯЗАННЫЕ С НЕЗАКОННЫМ ОБОРОТОМ НАРКОТИЧЕСКИХ СРЕДСТВ, ПСИХОТРОПНЫХ ВЕЩЕСТВ И ИХ АНАЛОГОВ, СИЛЬНОДЕЙСТВУЮЩИХ ВЕЩЕСТВ**

	Зарегистрировано (в отчетном периоде)		в том числе сотрудниками ОВД		
	Всего	+, - в %	Всего	+, - в %	Уд. вес %
<b>ЗАРЕГИСТРИРОВАНО ПРЕСТУПЛЕНИЙ</b>					
<b>в отчетном периоде</b>	<b>128761</b>	<b>-5,2</b>	<b>76778</b>	<b>-6,0</b>	<b>59,6</b>
тяжкие и особо тяжкие	90535	-4,3	49189	-5,5	54,3
<i>совершенные:</i>					
в крупном размере	56377	-2,7	38664	-1,0	68,6
особо крупном размере	39993	8,4	21461	10,2	53,7

незаконные производство, сбыт,  
пересылка, приобретение,  
хранение, перевозка, изготовление,  
переработка, а также нарушение  
правил оборота наркотических  
средств, психотропных веществ и  
их аналогов

118758 -4,3 74723 -4,6 62,9

сбыт

64883 -8,7 35112 -8,7 54,1

производство

58 13,7 12 20,0 20,7

пересылка

1307 128,5 57 -34,5 4,4

нарушение правил оборота  
наркотических средств,  
психотропных веществ и их  
аналогов

105 -39,3 13 -31,6 12,4

хищение либо вымогательство  
наркотических средств,  
психотропных веществ

70 -59,3 16 23,1 22,9

незаконные изготовление,  
переработка, приобретение,  
хранение, перевозка или  
пересылка в целях сбыта, а равно  
сбыт сильнодействующих веществ

2926 -6,4 129 -33,5 4,4

*Преступления совершены :*

в составе группы лиц по  
предварительному сговору

организованной группой (преступным  
сообществом)

**Изъято** наркотических средств,  
психотропных веществ и их  
аналогов, сильнодействующих  
веществ (по окончанным  
производством уголовным делам), (в  
гр.)

## Окончание таблицы

РАСКРЫТО (из находящихся в производстве)			в том числе сотрудниками ОВД		Выявлено лиц, совершивших преступления		в том числе выявленных сотрудниками ОВД	
Всего	+, - в %	направлено в суд	Всего	+, - в %	Всего	+, - в %	Всего	+, - в %
<b>82914</b>	<b>-8,2</b>	<b>80893</b>	<b>50359</b>	<b>-6,3</b>	<b>64207</b>	<b>-3,7</b>	<b>42245</b>	<b>-4,2</b>
48108	-8,8	47161	25528	-7,0	35480	-3,2	19983	-2,9
39690	-3,0	38782	27795	-1,2	30754	-3,0	23646	-3,0
25433	3,5	25006	14536	9,0	21635	3,2	12803	6,6
75060	-6,6	73419	48647	-4,7	62700	-3,2	42046	-2,6
27623	-17,4	27053	13076	-16,4	17591	-13,1	8400	-13,1
44	-18,5	44	5	-37,5	17	-45,2	2	-71,4
125	8,7	122	21	-27,6	130	-1,5	29	-14,7
95	-44,8	61	8	-60,0	55	-20,3	8	-60,0
45	-72,0	45	6	100,0	45	-21,1	11	83,3
2105	-7,4	2061	90	-39,2	1090	3,0	32	-52,2
5529	-4,0							
3772	-18,4							

22763878

5931675

**УДЕЛЬНЫЙ ВЕС ПРЕСТУПЛЕНИЙ, СВЯЗАННЫХ С НЕЗАКОННЫМ ОБОРОТОМ  
НАРКОТИЧЕСКИХ СРЕДСТВ, ПСИХОТРОПНЫХ ВЕЩЕСТВ И ИХ АНАЛОГОВ,  
СИЛЬНОДЕЙСТВУЮЩИХ ВЕЩЕСТВ (В ОБЩЕЙ СТРУКТУРЕ ПРЕСТУПНОСТИ)**

РЕГИОНЫ С НАИБОЛЬШИМ УДЕЛЬНЫМ ВЕСОМ		РЕГИОНЫ С НАИМЕНЬШИМ УДЕЛЬНЫМ ВЕСОМ	
	%		%
Республика Ингушетия	27,5	Республика Саха (Якутия)	3,7
г. Санкт-Петербург	20,8	Чувашская Республика	4,4
Респ. Сев.Осетия - Алания	20,1	Кировская область	4,6
Республика Тыва	18,2	Тверская область	4,9
Республика Калмыкия	15,9	Архангельская область	5,3
Магаданская область	13,8	Пермский край	5,3
Краснодарский край	13,8	Нижегородская область	5,6
Чеченская Республика	13,6	Челябинская область	6,0
Республика Дагестан	13,5	Иркутская область	6,2
Ставропольский край	12,8	Курская область	6,3

**УДЕЛЬНЫЙ ВЕС ПРЕСТУПЛЕНИЙ, СВЯЗАННЫХ С НЕЗАКОННЫМ ОБОРОТОМ  
НАРКОТИЧЕСКИХ СРЕДСТВ, ПСИХОТРОПНЫХ ВЕЩЕСТВ И ИХ АНАЛОГОВ,  
СИЛЬНОДЕЙСТВУЮЩИХ ВЕЩЕСТВ, ВЫЯВЛЕННЫХ СОТРУДНИКАМИ ОВД  
(ОТ ОБЩЕГО КОЛИЧЕСТВА ПРЕСТУПЛЕНИЙ, СВЯЗАННЫХ С НЕЗАКОННЫМ  
ОБОРОТОМ НАРКОТИЧЕСКИХ СРЕДСТВ, ПСИХОТРОПНЫХ ВЕЩЕСТВ И ИХ  
АНАЛОГОВ, СИЛЬНОДЕЙСТВУЮЩИХ ВЕЩЕСТВ)**

РЕГИОНЫ С НАИБОЛЬШИМ УДЕЛЬНЫМ ВЕСОМ		РЕГИОНЫ С НАИМЕНЬШИМ УДЕЛЬНЫМ ВЕСОМ	
	%		%
г. Санкт-Петербург	82,1	Республика Ингушетия	6,9
Республика Калмыкия	77,9	Ненецкий АО	18,9
Респ. Сев.Осетия - Алания	77,3	Вологодская область	22,8
Московская область	75,3	Смоленская область	24,6
Карачаево-Черкесская Респ.	74,1	Псковская область	26,7
Самарская область	73,7	Ивановская область	27,4
Краснодарский край	73,2	Архангельская область	28,4
Ленинградская область	70,2	Республика Дагестан	28,4
Республика Тыва	70,2	Калужская область	29,2
г. Москва	67,4	Камчатский край	29,5

## СВЕДЕНИЯ О ПОТЕРПЕВШИХ ОТ ПРЕСТУПНЫХ ПОСЯГАТЕЛЬСТВ И МАТЕРИАЛЬНОМ УЩЕРБЕ ОТ ПРЕСТУПЛЕНИЙ

	материальный ущерб (по оконченным уголовным делам в тыс. руб.)	количество лиц (на момент возбуждения уголовного дела)			
		погибших от преступных посягательств		которым причинен тяжкий вред здоровью	
		всего	+, - в %	всего	+, - в %
<b>ВСЕГО</b>	<b>129441047</b>	<b>22413</b>	<b>-6,7</b>	<b>27917</b>	<b>-4,8</b>
тяжкие и особо тяжкие	85629579	13464	-9,8	16426	-2,6
экономической направленности	87347978	57	50,0	16	-73,8
в том числе					
налоговые	27233925	0	-	0	-100,0
экологические	5608881	0	-	0	-100,0
совершенные					
с использованием оружия	92279	1156	-7,2	900	2,0
совершенные в					
центрах субъектов Федераций	85307730	5268	-6,9	8248	1,9
других городах и ПГТ	27691585	7585	-10,8	10169	-8,8
сельской местности	13433207	9152	-4,1	9131	-6,6

### РЕГИОНЫ, В КОТОРЫХ ОТМЕЧЕН РОСТ ЧИСЛА ПОГИБШИХ ОТ ПРЕСТУПЛЕНИЙ

	%
Республика Хакасия	41,8
Еврейская АО	34,0
Респ. Сев.Осетия - Алания	33,9
Белгородская область	28,5
Вологодская область	26,7
Республика Калмыкия	26,0
Магаданская область	25,0
Новгородская область	23,9
Алтайский край	22,0
Курская область	22,0

### РЕГИОНЫ, В КОТОРЫХ ОТМЕЧЕНО СНИЖЕНИЕ ЧИСЛА ПОГИБШИХ ОТ ПРЕСТУПЛЕНИЙ

	%
Республика Ингушетия	-55,7
Смоленская область	-45,0
Оренбургская область	-43,6
Московская область	-41,1
Республика Башкортостан	-31,3
Мурманская область	-25,4
Ненецкий АО	-25,0
г. Санкт-Петербург	-18,5
Псковская область	-16,8
Ивановская область	-16,4

### РЕГИОНЫ, В КОТОРЫХ ОТМЕЧЕН РОСТ ЧИСЛА ЛИЦ, КОТОРЫМ ПРИЧИНЕН ТЯЖКИЙ ВРЕД ЗДОРОВЬЮ

	%
Воронежская область	57,1
Омская область	46,0
Белгородская область	32,4
Респ. Сев.Осетия - Алания	32,1
Пензенская область	31,3
Карачаево-Черкесская Респ.	29,7
Липецкая область	29,7
Республика Карелия	25,5
Ярославская область	22,4
Ставропольский край	22,3

### РЕГИОНЫ, В КОТОРЫХ ОТМЕЧЕНО СНИЖЕНИЕ ЧИСЛА ЛИЦ, КОТОРЫМ ПРИЧИНЕН ТЯЖКИЙ ВРЕД ЗДОРОВЬЮ

	%
Республика Ингушетия	-46,7
Ненецкий АО	-42,9
Московская область	-37,1
Оренбургская область	-37,1
Краснодарский край	-35,9
Смоленская область	-24,4
Калужская область	-19,6
Калининградская область	-19,5
Республика Башкортостан	-19,0
Пермский край	-18,8



## ПРЕСТУПЛЕНИЯ ЭКОНОМИЧЕСКОЙ НАПРАВЛЕННОСТИ

	ВЫЯВЛЕНО ПРЕСТУПЛЕНИЙ (в отчетном периоде)		в том числе			
			сотрудниками ОВД		совершенных в крупном или особо крупном размерах, либо причинивших крупный ущерб	
	Всего	+,- в %	Всего	+,- в %	Всего	+,- в %
<b>ВСЕГО</b>	<b>156318</b>	<b>-29,0</b>	<b>148500</b>	<b>-29,8</b>	<b>30715</b>	<b>-22,5</b>
<i>в том числе</i>						
<b>предварительное следствие по которым обязательно</b>	<b>128616</b>	<b>-21,1</b>	<b>123045</b>	<b>-21,8</b>	<b>28112</b>	<b>-22,7</b>
<i>из них:</i>						
тяжкие и особо тяжкие	82317	-20,7	79372	-21,0	20725	-18,8
нарушение авторских и смежных прав	3780	-13,0	3750	-12,9	3658	-12,9
<b>против собственности</b>	<b>55846</b>	<b>-18,7</b>	<b>54790</b>	<b>-18,9</b>	<b>17685</b>	<b>-10,2</b>
<i>в том числе:</i>						
кража	1484	-36,0	1472	-36,0	328	-29,8
мошенничество	38244	-19,4	37472	-19,5	13965	-9,2
присвоение или растрата	15849	-14,8	15593	-14,9	3205	-12,3
<b>в сфере экономической деятельности</b>	<b>30579</b>	<b>-30,2</b>	<b>28638</b>	<b>-31,6</b>	<b>4853</b>	<b>-46,5</b>
<i>в том числе:</i>						
незаконное предпринимательство	406	-43,1	386	-44,2	398	-43,1
изготовление или сбыт поддельных денег или ценных бумаг	20725	-29,6	20664	-29,5	80	-85,9
контрабанда	2059	-7,5	590	-40,2	356	-28,1
производство, приобретение, хранение, перевозка или сбыт немаркированных товаров и продукции	14	0,0	14	7,7	14	7,7
легализация (отмывание) денежных средств или иного имущества, приобретенных лицом в результате совершения им преступления либо приобретенных другими лицами преступным путем	466	-76,2	326	-79,6	281	-65,4

\*Количество преступлений, по уголовным делам и материалам о которых не принято решение на начало года или зарегистрированных в отчетном периоде.

*Продолжение таблицы*

ПРЕДВАРИТЕЛЬНО РАССЛЕДОВАНО ПРЕСТУПЛЕНИЙ (из находящихся в производстве)*		в том числе		Количество выявленных лиц, уголовные дела о которых направлены в суд		в том числе	
		лица по которым установлены сотрудниками ОВД				сотрудниками ОВД	
Всего	+,- в %	Всего	+,- в %	Всего	+,- в %	Всего	+,- в %
102170	-33,2	97910	-33,5	34014	-37,4	31679	-38,7
78164	-23,8	74725	-24,0	22906	-19,5	21078	-20,5
41897	-23,9	40148	-24,4	12050	-19,0	10846	-19,9
2618	-15,5	2590	-15,1	2071	-4,6	2022	-1,3
36680	-23,3	35808	-24,0	8920	-16,6	8341	-18,1
1095	-30,3	1090	-30,2	1027	-23,4	1003	-23,7
22828	-25,4	22172	-26,4	5229	-15,2	4805	-17,4
12634	-18,2	12429	-18,2	2615	-16,0	2489	-16,6
7694	-43,2	6820	-44,1	2181	-30,4	1708	-35,0
152	-69,2	141	-69,9	144	-57,5	127	-57,5
1542	-31,8	1513	-32,1	405	-34,3	396	-33,9
1039	-33,7	463	-46,0	723	-13,3	157	-29,0
4	33,3	2	-33,3	12	200,0	7	75,0
317	-83,6	196	-86,7	154	-73,1	35	-86,7

**Продолжение таблицы**

	ВЫЯВЛЕНО ПРЕСТУПЛЕНИЙ (в отчетном периоде)		в том числе			
			сотрудниками ОВД		совершенных в крупном или особо крупном размерах, либо причинивших крупный ущерб	
	Всего	+, - в %	Всего	+, - в %	Всего	+, - в %
незаконный оборот драгоценных металлов, природных драгоценных камней или жемчуга	570	-20,3	540	-23,0	39	0,0
неправомерные действия при банкротстве, преднамеренное банкротство, фиктивное банкротство	455	-3,4	449	-4,1	454	-2,6
<b>против интересов службы в коммерческих и иных организациях</b>	<b>2232</b>	<b>-10,6</b>	<b>2180</b>	<b>-10,9</b>	<b>3</b>	<b>-50,0</b>
<i>в том числе</i> коммерческий подкуп	1224	-10,4	1207	-10,6	0	-
<b>против государственной власти, интересов гос.службы и службы в органах местного самоуправления</b>	<b>26494</b>	<b>-5,6</b>	<b>24263</b>	<b>-5,4</b>	<b>971</b>	<b>-6,3</b>
<i>в том числе</i> взяточничество	8130	-11,4	7514	-11,7	206	-4,6
<b>связанные с :</b> потребительским рынком	27505	-31,3	27323	-31,5	7061	-31,7
финансово-кредитной системой	42951	-25,4	42612	-25,2	7560	-29,4
внешнеэкономической деятельностью	3543	-21,6	1892	-40,1	1269	-27,4
операциями с недвижимостью	7796	0,6	7692	0,9	3488	-2,5
<b>сотрудниками:</b> Следственного комитета Российской Федерации	1745	-24,2			159	-40,0
таможенных органов	2583	32,1			1554	31,3
органов внутренних дел	148500	-29,8			28007	-24,7

## Окончание таблицы

ПРЕДВАРИТЕЛЬНО РАССЛЕДОВАНО ПРЕСТУПЛЕНИЙ (из находящихся в производстве)*		в том числе		Количество выявленных лиц, уголовные дела о которых направлены в суд		в том числе	
		лица по которым установлены сотрудниками ОВД				сотрудниками ОВД	
Всего	+,- в %	Всего	+,- в %	Всего	+,- в %	Всего	+,- в %
468	-20,9	446	-22,4	299	-20,7	272	-22,7
194	-11,4	186	-13,5	74	25,4	59	25,5
1504	-19,5	1460	-18,8	483	1,3	440	-1,6
853	-17,0	826	-16,7	333	3,7	305	2,7
21573	-8,3	20080	-7,2	4704	-9,7	4118	-9,7
6512	-8,8	6143	-9,6	3291	-9,1	2973	-9,2
20347	-31,8	20221	-31,9	4788	-26,8	4706	-27,1
17906	-29,6	17730	-29,3	2650	-23,2	2554	-24,2
1878	-36,3	1258	-43,6	706	-18,8	319	-32,0
4755	-10,5	4662	-10,8	917	-12,4	860	-14,6
1714	-4,7	908	-16,8	401	-31,0		
512	-33,4	70	-46,2	301	-23,4		
97368	-33,5	96698	-33,6	31601	-37,7	31591	-37,1

## ПРЕСТУПЛЕНИЯ, СОВЕРШЕННЫЕ В ОБЩЕСТВЕННЫХ МЕСТАХ, НА ДОРОГАХ И ТРАССАХ ВНЕ НАСЕЛЕННЫХ ПУНКТОВ

	Зарегистрировано преступлений	±, в %	Удельный вес от количества преступлений данного вида %	Предварительно расследовано преступлений	±, в %
<b>СОВЕРШЕННЫХ В ОБЩЕСТВЕННЫХ МЕСТАХ</b>	<b>342832</b>	<b>2,8</b>	<b>23,8 *</b>	<b>132760</b>	<b>6,9</b>
<i>в том числе</i>					
<b>на улицах, площадях, в парках, скверах</b>	<b>218417</b>	<b>4,0</b>	<b>15,2 *</b>	<b>82790</b>	<b>6,2</b>
<i>из них</i>					
тяжкие и особо тяжкие	57645	-3,1	15,4 **	26277	-1,2
убийство и покушение на убийство	777	12,6	8,9	528	7,1
умышленное причинение тяжкого вреда здоровью	3888	12,1	16,9	2407	25,2
изнасилование и покушение на изнасилование	347	6,1	13,0	251	1,6
разбой	3908	-16,4	33,3	3425	-5,8
грабеж	35861	-17,8	47,6	15356	-7,4
кража	88613	14,5	15,0	19120	12,7
<i>транспортных средств</i>	14545	31,1	53,9	1804	17,4
хулиганство	1627	-10,6	46,9	576	-4,3
связанных с незаконным оборотом наркотических средств, психотропных веществ и их аналогов, сильнодействующих веществ	18101	4,6	14,1	9407	4,4
<b>СОВЕРШЕННЫХ НА ДОРОГАХ и ТРАССАХ ВНЕ НАСЕЛЕННЫХ ПУНКТОВ</b>	<b>6484</b>	<b>-1,3</b>	<b>0,5</b>	<b>4176</b>	<b>10,5</b>

\*Удельный вес рассчитан от общего числа зарегистрированных преступлений.

\*\*От числа зарегистрированных тяжких и особо тяжких преступлений.

## ПРЕСТУПЛЕНИЯ, СОВЕРШЕННЫЕ В ОБЩЕСТВЕННЫХ МЕСТАХ

### РЕГИОНЫ С НАИБОЛЬШИМ УДЕЛЬНЫМ ВЕСОМ ДАННЫХ ПРЕСТУПЛЕНИЙ В ОБЩЕМ ЧИСЛЕ ЗАРЕГИСТРИРОВАННЫХ ПРЕСТУПЛЕНИЙ

	%
г. Москва	53,2
г. Санкт-Петербург	38,7
Нижегородская область	34,0
Хабаровский край	33,5
Камчатский край	33,4
Псковская область	32,3
Республика Карелия	32,0
Тверская область	31,7
Липецкая область	31,6
Воронежская область	30,3

### РЕГИОНЫ С НАИМЕНЬШИМ УДЕЛЬНЫМ ВЕСОМ ДАННЫХ ПРЕСТУПЛЕНИЙ В ОБЩЕМ ЧИСЛЕ ЗАРЕГИСТРИРОВАННЫХ ПРЕСТУПЛЕНИЙ

	%
Республика Ингушетия	3,3
Карачаево-Черкесская Респ.	4,7
Чеченская Республика	5,1
Респ. Сев.Осетия - Алания	6,2
Московская область	7,9
Астраханская область	8,9
Калужская область	9,0
Чукотский АО	9,1
Республика Адыгея	9,5
Смоленская область	9,6

## ПРЕСТУПЛЕНИЯ, СОВЕРШЕННЫЕ НА ДОРОГАХ И ТРАССАХ ВНЕ НАСЕЛЕННЫХ ПУНКТОВ

### РЕГИОНЫ С НАИБОЛЬШИМИ ТЕМПАМИ ПРИРОСТА ЗАРЕГИСТРИРОВАННЫХ ПРЕСТУПЛЕНИЙ

	%
Калининградская область	800,0
Чувашская Республика	575,0
Хабаровский край	500,0
Республика Алтай	450,0
Республика Бурятия	322,2
Магаданская область	150,0
Красноярский край	142,9
Кемеровская область	142,1
Чеченская Республика	100,0
Республика Башкортостан	91,3

### РЕГИОНЫ С НАИМЕНЬШИМИ ТЕМПАМИ ПРИРОСТА ЗАРЕГИСТРИРОВАННЫХ ПРЕСТУПЛЕНИЙ

	%
Респ. Сев.Осетия - Алания	-100,0
Удмуртская Республика	-100,0
Астраханская область	-92,3
Ленинградская область	-81,8
Иркутская область	-80,9
Курская область	-73,5
Калужская область	-68,8
г. Санкт-Петербург	-50,0
Ивановская область	-40,5
Рязанская область	-36,2

## ПРЕСТУПЛЕНИЯ, СОВЕРШЕННЫЕ НА УЛИЦАХ, ПЛОЩАДЯХ, В ПАРКАХ, СКВЕРАХ

### РЕГИОНЫ С НАИБОЛЬШИМИ ТЕМПАМИ ПРИРОСТА ЗАРЕГИСТРИРОВАННЫХ ПРЕСТУПЛЕНИЙ

	%
Магаданская область	282,9
Чеченская Республика	263,2
Республика Бурятия	219,0
Республика Алтай	111,4
Амурская область	108,6
Томская область	93,1
Камчатский край	65,3
Забайкальский край	60,1
Вологодская область	54,4
Архангельская область	48,2

### РЕГИОНЫ С НАИМЕНЬШИМИ ТЕМПАМИ ПРИРОСТА ЗАРЕГИСТРИРОВАННЫХ ПРЕСТУПЛЕНИЙ

	%
Республика Ингушетия	-66,7
Кабардино-Балкарская Респ.	-38,7
Республика Марий Эл	-28,3
Пензенская область	-27,5
Свердловская область	-25,8
Ивановская область	-23,6
Удмуртская Республика	-23,5
Костромская область	-22,7
Новгородская область	-22,6
Карачаево-Черкесская Респ.	-21,2

## ОБЩИЕ СВЕДЕНИЯ О СОСТОЯНИИ ПРЕСТУПНОСТИ НА ТРАНСПОРТЕ

	Зарегистрировано (в отчетном периоде)		Из числа преступлений, дела и материалы о которых находились в производстве в отчетном периоде:					Выявлено лиц, совершивших преступления	
	Всего	+,- в %	РАСКРЫТО			НЕ РАСКРЫТО		Всего	+,- в %
			Всего	+,- в %	Раскрыва- емость ( % )	Всего	+,- в %		
<b>ВСЕГО ПРЕСТУПЛЕНИЙ</b>	<b>36188</b>	<b>-6,8</b>	<b>23069</b>	<b>-14,9</b>		<b>8570</b>	<b>0,1</b>	<b>18879</b>	<b>-7,9</b>
тяжкие и особо тяжкие	8271	-9,3	4385	-23,2	67,8	2086	-6,0	3116	-14,8
экономической направленности	12529	-13,0	8449	-25,7		1241	-8,7	5546	-17,3
преступления, следствие по которым обязательно	17197	-7,5	10007	-14,2		4329	-4,2	7941	-5,0
преступления, следствие по которым необязательно	18991	-6,2	13062	-15,4		4241	4,9	10938	-9,9
убийство и покушение на убийство	34	-12,8	20	5,3	80,0	5	-16,7	18	-28,0
умышленное причинение тяжкого вреда здоровью	51	-23,9	46	58,6	80,7	11	-31,3	47	51,6
изнасилование и покушение на изнасилование	13	62,5	3	-57,1	100,0	0	-	3	-70,0
разбой	96	-34,7	89	3,5	77,4	26	18,2	100	-21,3
грабеж	561	-21,4	392	-16,4		156	-35,0	471	-11,6
кража	9856	3,4	5130	2,0	56,0	4036	11,0	5207	6,0
грузов на транспорте	2895	13,2	2292	13,7	79,3	598	54,9	1925	10,8
мошенничество	2250	-6,1	1429	-17,3		225	-13,5	733	-8,3
хулиганство	77	-2,5	32	-5,9		41	-33,9	34	-19,0
совершены с использованием огнестрельного, газового оружия, боеприпасов, взрывчатых веществ и взрывных устройств	11	-8,3	4	-33,3	57,1	3	0,0	0	-

## ОБЩИЕ СВЕДЕНИЯ О СОСТОЯНИИ ПРЕСТУПНОСТИ НА ТРАНСПОРТЕ

(продолжение)

	ВСЕГО	<sup>+</sup> , в % <sup>-</sup>
<b>ЗАРЕГИСТРИРОВАНО ПРЕСТУПЛЕНИЙ,</b> связанных с наркотическими средствами, психотропными и сильнодействующими веществами	7152	-4,8
<i>в том числе</i> выявленных сотрудниками органов внутренних дел	6757	-5,6
<b>ПРЕСТУПЛЕНИЯ СОВЕРШЕНЫ:</b> несовершеннолетними и при их соучастии	564	-10,6
ранее совершавшими преступления	5884	-0,6
в группе ( всего )	2010	-16,7
<i>в том числе</i> организованной группой либо преступным сообществом	200	-26,7
в состоянии опьянения:		
алкогольного	1318	2,2
наркотического	548	6,2
в общественных местах	4678	-9,5
<b>РАСКРЫТО ПРЕСТУПЛЕНИЙ ПРОШЛЫХ ЛЕТ</b>	936	1,7
<i>в том числе</i> тяжких и особо тяжких	169	40,8
убийство и покушение на убийство	1	-80,0
умышленное причинение тяжкого вреда здоровью	14	250,0
кража	328	0,3
грабеж	28	16,7
разбой	13	333,3

### ТЕМПЫ ПРИРОСТА ЧИСЛА ЗАРЕГИСТРИРОВАННЫХ ПРЕСТУПЛЕНИЙ

#### НАИБОЛЬШИЕ

	%
УТ МВД России по Уральскому ФО	9,1
УТ МВД РФ по Южному ФО	1,9

#### НАИМЕНЬШИЕ

	%
УТ МВД РФ по Северо-Западному ФО	-17,7
УТ МВД по Северо-Кавказскому ФО	-15,7
УТ МВД РФ по Приволжскому ФО	-13,4



## РЕЗУЛЬТАТЫ ДЕЯТЕЛЬНОСТИ ОРГАНОВ ВНУТРЕННИХ ДЕЛ ПО УСТАНОВЛЕНИЮ ЛИЦ, СОВЕРШИВШИХ ПРЕСТУПЛЕНИЯ

	Преступления, уголовные дела и материалы о которых направлены в суд, разрешены либо имеется подозреваемый, обвиняемый (из числа находящихся в производстве на начало года или зарегистрированных в отчетном периоде)				в том числе	
	Всего	+,- в %	Удельный вес, %		совершенных организован-ной группой либо преступным сообществом	+,- в %
			от показателя в строке 1 графы 1	от объема работы службы, к которой относится подразделение		
<b>ВСЕГО</b>	<b>941961</b>	<b>-9,0</b>	<b>100,0</b>	<b>100,0</b>	<b>10898</b>	<b>-29,7</b>
<b>ОБВИНЯЕМЫЙ (подозреваемый)</b>						
<b>УСТАНОВЛЕН СОТРУДНИКАМИ:</b>						
КРИМИНАЛЬНОЙ МИЛИЦИИ	416572	-7,9	44,2	100,0	7369	-34,5
УР	317234	-3,3	33,7	76,2	4053	-15,3
БЭП	79081	-17,5	8,4	19,0	2530	-49,6
НП	8828	-32,6	0,9	2,1	129	-79,1
ОРБ ГУ МВД России по ФО	1643	-4,5	0,2	0,4	438	-6,6
ППЭ	798	0,9	0,1	0,2	64	-41,3
ОБППГ	3124	2,3	0,3	0,7	32	52,4
ОРЧ на транспорте	656	-63,9	0,1	0,2	59	-56,3
<b>МИЛИЦИИ ОБЩЕСТВЕННОЙ БЕЗОПАСНОСТИ</b>						
	425733	-9,6	45,2	100,0	343	128,7
участковыми уполномоченными милиции	226474	-4,9	24,0	53,2	90	172,7
БППРИАЗ	20843	-30,3	2,2	4,9	21	50,0
ППС	58959	-9,5	6,3	13,8	67	86,1
дознания	8634	-18,9	0,9	2,0	26	-
ГИБДД	46956	-13,3	5,0	11,0	35	-20,5
вневедомственной охраны	37767	-10,4	4,0	8,9	64	357,1
<b>СЛЕДОВАТЕЛЯМИ ОВД</b>	<b>18860</b>	<b>-20,6</b>	<b>2,0</b>	<b>100,0</b>	<b>220</b>	<b>-57,4</b>

## СВЕДЕНИЯ О РАСКРЫТЫХ ПРЕСТУПЛЕНИЯХ ПРОШЛЫХ ЛЕТ

	Всего	+, - в %	в том числе				
			лица по которым установлены сотрудниками ОВД			совершенных организованной группой либо преступным сообществом	
			всего	+, - в %	Уд. вес %	всего	+, - в %
<b>ВСЕГО</b>	<b>44176</b>	<b>-4,3</b>	<b>40171</b>	<b>-3,7</b>	<b>90,9</b>	<b>1557</b>	<b>24,6</b>
<i>в том числе</i>							
тяжкие и особо тяжкие	13765	-3,2	11680	-4,2	84,9	1522	34,9
убийство и покушение на убийство	484	-11,0	460	-10,2	95,0	51	-21,5
<i>из них</i>							
убийство по найму *	5	0,0	5	25,0	100,0	4	100,0
умышленное причинение тяжкого вреда здоровью	870	-3,5	839	-4,1	96,4	10	66,7
похищение человека	17	21,4	10	0,0	58,8	1	-66,7
изнасилование и покушение на изнасилование	164	20,6	141	17,5	86,0	0	-
кража	21486	-2,5	21253	-2,4	98,9	615	30,9
мошенничество	3286	-7,9	3196	-7,9	97,3	225	10,3
присвоение или растрата	558	1,6	533	1,9	95,5	2	-
грабеж	2996	-5,2	2980	-4,2	99,5	46	100,0
разбой	942	9,4	935	9,9	99,3	112	-0,9
умышленные уничтожение или повреждение имущества	488	8,2	476	8,2	97,5	9	800,0
изготовление или сбыт поддельных денег или ценных бумаг	80	31,1	56	-5,1	70,0	30	200,0
терроризм	1	-	1	-	100,0	0	-
захват заложника	0	-	0	-	-	0	-
бандитизм	5	-28,6	4	-42,9	80,0	4	-42,9
организация преступного сообщества (преступной организации)	1	0,0	0	-	0,0	1	0,0
нарушение правил дорожного движения и эксплуатации транспортных средств, повлекшее по неосторожности смерть человека либо двух или более лиц	212	-21,8	206	-19,2	97,2	0	-

\*Квалификация по ст. 105 ч.2 п."з" УК РФ - на момент утверждения обвинительного заключения.

## ХАРАКТЕРИСТИКА ЛИЦ, СОВЕРШИВШИХ ПРЕСТУПЛЕНИЯ

	ВСЕГО	+,- в %	Удельный вес в общем числе выявленных лиц, в %	в том числе несовершеннолетних		
				ВСЕГО	+, - в %	уд.вес в%***
<b>ВЫЯВЛЕНО ЛИЦ, СОВЕРШИВШИХ ПРЕСТУПЛЕНИЯ</b>	<b>630576</b>	<b>-6,8</b>	<b>100,0</b>	<b>38151</b>	<b>-12,7</b>	<b>100,0</b>
<i>в том числе:</i>						
несовершеннолетних	38151	-12,7	6,1			
женщин	98256	-8,4	15,6			
учащихся, студентов	38620	-12,5	6,1	26315	-12,7	69,0
лиц, не имеющих постоянного источника дохода	417279	-6,1	66,2	8011	-21,1	21,0
<i>из них</i>						
безработных	28242	-17,4	6,8	404	-24,3	1,1
ранее совершавших преступления	235312	1,5	37,3	7340	-9,9	19,2
<i>из них</i> ранее судимых за преступления*	174389	1,4	74,1	4753	-12,7	12,5
совершивших преступления, признанные опасным или особо опасным рецидивом*	9455	7,3	4,0			
<b>Из общего числа выявленных лиц совершили преступления:</b>						
в составе группы ( всего )	97436	-7,9	15,5	15682	-11,4	41,1
<i>в том числе</i> организованной группы либо преступного сообщества**	4807	-17,8	4,9	58	-42,6	0,2
в состоянии опьянения:						
алкогольного	127059	18,0	20,1	4007	5,3	10,5
наркотического	8525	32,4	1,4	119	21,4	0,3

\* Удельный вес от числа лиц, ранее совершавших преступления

\*\* Удельный вес от общего числа выявленных лиц, совершивших преступления в составе группы (всего)

\*\*\*Удельный вес от общего числа несовершеннолетних

### РЕГИОНЫ С НАИБОЛЬШИМ УДЕЛЬНЫМ ВЕСОМ СОВЕРШИВШИХ ПРЕСТУПЛЕНИЯ ЛИЦ, НЕ ИМЕЮЩИХ ПОСТОЯННОГО ИСТОЧНИКА ДОХОДА (ОТ ОБЩЕГО ЧИСЛА ВЫЯВЛЕННЫХ ЛИЦ)

	%
Карачаево-Черкесская Респ.	82,2
Республика Дагестан	80,8
Астраханская область	79,6
Кабардино-Балкарская Респ.	78,8
Чеченская Республика	78,0
Краснодарский край	76,5
Республика Тыва	76,3
Респ. Сев.Осетия - Алания	75,8
Воронежская область	74,2
Республика Калмыкия	74,1

**РЕГИОНЫ С НАИБОЛЬШИМ УДЕЛЬНЫМ ВЕСОМ СОВЕРШИВШИХ  
ПРЕСТУПЛЕНИЯ ЛИЦ, РАНЕЕ СУДИМЫХ ЗА ПРЕСТУПЛЕНИЯ**

**(ОТ РАНЕЕ СОВЕРШАВШИХ ПРЕСТУПЛЕНИЯ)**

	%
Карачаево-Черкесская Респ.	100,0
Республика Тыва	96,1
Свердловская область	95,8
Республика Саха (Якутия)	94,2
Республика Дагестан	93,9
Еврейская АО	93,0
Республика Марий Эл	92,9
Республика Ингушетия	92,9
Новгородская область	92,1
Калининградская область	92,0

---

**РЕГИОНЫ С НАИБОЛЬШИМ УДЕЛЬНЫМ ВЕСОМ ЛИЦ, СОВЕРШИВШИХ  
ПРЕСТУПЛЕНИЯ В СОСТАВЕ ГРУППЫ (ВСЕГО)**

**(ОТ ОБЩЕГО ЧИСЛА ВЫЯВЛЕННЫХ ЛИЦ)**

	%
Вологодская область	22,1
Тверская область	21,9
Омская область	21,8
Ярославская область	20,2
Ненецкий АО	20,2
Владимирская область	19,7
Забайкальский край	19,2
Республика Хакасия	19,0
Челябинская область	18,7
Курская область	18,7

---

**РЕГИОНЫ С НАИБОЛЬШИМ УДЕЛЬНЫМ ВЕСОМ  
НЕСОВЕРШЕННОЛЕТНИХ, СОВЕРШИВШИХ ПРЕСТУПЛЕНИЯ**

**(ОТ ОБЩЕГО ЧИСЛА ВЫЯВЛЕННЫХ ЛИЦ)**

	%
Ненецкий АО	10,5
Хабаровский край	9,8
Сахалинская область	9,8
Забайкальский край	9,6
Еврейская АО	9,1
Приморский край	8,8
Республика Тыва	8,8
Республика Саха (Якутия)	8,4
Новосибирская область	8,3
Амурская область	8,3

---

## СОЦИАЛЬНО-КРИМИНОЛОГИЧЕСКАЯ ХАРАКТЕРИСТИКА ПРЕСТУПНОСТИ

	ВСЕГО	+, - в %	Удельный вес от расследов анных прест.,%	в том числе тяжкие и особо тяжкие		
				ВСЕГО	+, - в %	уд.вес от гр.1, %
<b>ПРЕСТУПЛЕНИЯ СОВЕРШЕНЫ:</b>						
несовершеннолетними или при их соучастии	40597	-12,4	5,0	11811	-17,4	29,1
лицами, ранее совершавшими преступления	312718	0,5	38,8	88562	-7,2	28,3
в группе ( всего )	79909	-12,1	9,9	43029	-18,3	53,8
<i>в том числе:</i>						
группой лиц по предварительному сговору	62544	-7,5	7,8	29857	-13,8	47,7
организованной группой или преступным сообществом	10898	-29,7	1,4	10524	-29,5	96,6
<b>В состоянии опьянения:</b>						
алкогольного	150716	18,9	18,7	37373	8,8	24,8
наркотического	10733	26,8	1,3	5903	15,3	55,0

## ПРЕСТУПЛЕНИЯ, СВЯЗАННЫЕ С ИНОСТРАННЫМИ ГРАЖДАНАМИ И ЛИЦАМИ БЕЗ ГРАЖДАНСТВА

	ВСЕГО	+, - в %	Удельный вес, %
<b>ПРЕСТУПЛЕНИЯ СОВЕРШЕНЫ:</b>			
иностранцами гражданами и лицами без гражданства	27937	-11,9	3,5 *
<i>в том числе</i>			
гражданами государств-участников СНГ	25265	-13,0	3,1 *
<b>ЗАРЕГИСТРИРОВАНО ПРЕСТУПЛЕНИЙ</b>			
<i>в отношении иностранных граждан     и лиц без гражданства</i>	6470	-11,3	0,4 **

\* От числа расследованных преступлений

\*\* От числа зарегистрированных преступлений

**РЕГИОНЫ С НАИБОЛЬШИМ УДЕЛЬНЫМ  
ВЕСОМ ПРЕСТУПЛЕНИЙ (от числа  
расследованных), СОВЕРШЕННЫХ  
НЕСОВЕРШЕННОЛЕТНИМИ  
ИЛИ ПРИ ИХ СОУЧАСТИИ**

	%
Ненецкий АО	15,4
Хабаровский край	9,6
Еврейская АО	9,2
Приморский край	8,9
Забайкальский край	8,5
Сахалинская область	8,3
Республика Бурятия	8,1
Амурская область	7,5
Вологодская область	7,4
Новосибирская область	7,2

**РЕГИОНЫ С НАИБОЛЬШИМ УДЕЛЬНЫМ  
ВЕСОМ ПРЕСТУПЛЕНИЙ (от числа  
расследованных), СОВЕРШЕННЫХ ЛИЦАМИ,  
РАНЕЕ СОВЕРШАВШИМИ ПРЕСТУПЛЕНИЯ**

	%
Хабаровский край	63,2
Приморский край	62,5
Кемеровская область	61,9
Томская область	61,7
Курганская область	60,9
Ульяновская область	57,7
Магаданская область	56,6
Псковская область	52,7
Вологодская область	51,6
Кировская область	51,6

**РЕГИОНЫ С НАИБОЛЬШИМ УДЕЛЬНЫМ  
ВЕСОМ ПРЕСТУПЛЕНИЙ (от числа  
расследованных), СОВЕРШЕННЫХ  
В ГРУППЕ ( ВСЕГО )**

	%
Республика Ингушетия	17,4
Кабардино-Балкарская Респ.	15,1
Вологодская область	14,4
Владимирская область	14,1
Тверская область	14,1
Республика Дагестан	13,7
Новосибирская область	13,3
Новгородская область	13,1
Омская область	13,0
Чувашская Республика	12,9

**РЕГИОНЫ С НАИБОЛЬШИМ УДЕЛЬНЫМ  
ВЕСОМ ПРЕСТУПЛЕНИЙ (от числа  
расследованных), СОВЕРШЕННЫХ В  
СОСТОЯНИИ АЛКОГОЛЬНОГО ОПЬЯНЕНИЯ**

	%
Курганская область	41,9
Республика Карелия	40,3
Псковская область	39,9
Республика Коми	39,7
Кемеровская область	39,5
Республика Бурятия	37,2
Республика Хакасия	36,7
Тюменская область	36,2
Вологодская область	35,3
Чукотский АО	35,2

## СОСТОЯНИЕ И ДИНАМИКА ПРЕСТУПНОСТИ В РЕГИОНАХ РОССИИ

	ЗАРЕГИСТРИРОВАНО ПРЕСТУПЛЕНИЙ (в отчетном периоде)								Из числа преступлений, дела и материалы о которых находились в производстве								
									РАСКРЫТО						НЕ РАСКРЫТО		
	ВСЕГО	темпы прироста (снижения), в %	в том числе						ВСЕГО	темпы прироста (снижения), в %	в том числе следствие по которым				ВСЕГО	темпы прироста (снижения), в %	
			следствие по которым				в отчетном месяце										
			обязательно		необязательно								обязательно				необязательно
ВСЕГО			+,- в %	ВСЕГО	+,- в %	ВСЕГО							+,- в %	ВСЕГО			+,- в %
Центральный ФО	336844	-7,4	200686	-7,7	136158	-6,9	47204	-4,6	171425	-10,1	87523	-10,8	83902	-9,3	153839	-5,7	
Белгородская область	10419	-2,3	5463	-2,0	4956	-2,5	1333	-1,9	6718	-6,0	3039	-3,0	3679	-8,3	3326	6,4	
Брянская область	12479	-15,2	7114	-13,4	5365	-17,5	1550	-25,7	9834	-8,1	4935	-6,4	4899	-9,8	3082	-13,7	
Владимирская область	14080	-8,2	9373	-7,4	4707	-9,8	1986	-7,7	8503	-5,7	5246	-1,3	3257	-12,1	5334	-4,0	
Воронежская область	16924	2,9	10422	1,9	6502	4,5	2597	14,7	10182	-2,4	5342	-6,0	4840	2,0	5290	-1,6	
Ивановская область	10455	-9,0	6262	-10,9	4193	-6,0	1482	-6,3	5567	-1,5	3006	-7,1	2561	5,9	3924	-18,2	
Калужская область	9071	-16,8	4859	-16,6	4212	-17,2	1256	-15,0	5624	-11,1	3003	-6,3	2621	-16,0	3247	-22,4	
Костромская область	5963	-4,1	3226	-5,3	2737	-2,7	745	-5,9	4248	0,8	2186	1,3	2062	0,2	1265	-8,3	
Курская область	10539	-6,9	6319	-5,6	4220	-8,9	1491	-4,2	5506	-12,9	2880	-6,2	2626	-19,2	3628	-8,0	
Липецкая область	9355	-4,7	4661	-3,6	4694	-5,8	1426	-1,3	4774	-6,8	2335	-16,5	2439	4,9	3608	-15,7	
г. Москва	99571	-10,4	59500	-9,6	40071	-11,4	14405	-4,2	30410	-28,0	15243	-28,0	15167	-28,1	67245	-0,8	
Московская область	68169	-1,6	42374	-0,9	25795	-2,8	9231	-0,2	39758	0,6	18757	0,3	21001	0,8	27452	-4,0	
Орловская область	7799	-7,0	4699	-5,0	3100	-9,8	966	-10,1	4993	-7,8	2581	-7,7	2412	-7,9	2184	-13,7	
Рязанская область	5897	-7,6	3895	-6,9	2002	-9,1	814	-5,2	3207	-17,3	1855	-15,6	1352	-19,5	2003	6,0	
Смоленская область	11322	-14,2	6108	-21,8	5214	-3,1	1457	-15,1	7206	-5,5	3601	-14,5	3605	5,5	3861	-23,8	
Тамбовская область	8250	-0,4	4049	-6,2	4201	5,9	1235	-3,0	5644	-2,6	2657	-2,4	2987	-2,9	1975	3,2	
Тверская область	16061	-8,0	10468	-11,9	5593	0,4	2493	-3,3	6488	-13,1	3968	-18,5	2520	-3,1	9109	-8,6	
Тульская область	9103	-4,6	5233	-7,6	3870	-0,1	1183	-7,1	6895	-2,8	3932	-2,8	2963	-2,8	2125	-16,7	
Ярославская область	11387	-13,0	6661	-17,6	4726	-5,5	1554	-8,5	5868	-12,2	2957	-16,9	2911	-6,8	5181	-22,1	
Северо-Западный ФО	129323	-7,4	72588	-9,9	56735	-3,8	17984	-8,0	72754	-8,6	35868	-12,0	36886	-5,1	54490	-8,7	
Республика Карелия	8791	3,7	4137	-6,4	4654	14,6	1260	-4,8	5107	-3,0	2098	-8,6	3009	1,3	2677	-12,0	
Республика Коми	10485	-13,0	5209	-11,4	5276	-14,6	1426	-17,2	8008	-11,6	3874	-10,3	4134	-12,8	2625	-18,6	
Архангельская обл. (с АО )	13840	-4,0	6574	-8,8	7266	0,7	1939	-4,4	7558	-5,1	3671	-7,0	3887	-3,3	5776	-6,2	
Архангельская обл. (без а/о)	13442	-3,5	6368	-8,6	7074	1,5	1872	-4,2	7272	-4,7	3513	-7,3	3759	-2,2	5602	-5,0	
Ненецкий АО	398	-18,6	206	-15,6	192	-21,6	67	-9,5	286	-14,1	158	0,6	128	-27,3	174	-33,6	
Вологодская область	14784	-2,8	7700	-4,0	7084	-1,5	2269	11,7	7266	-12,4	3526	-14,6	3740	-10,2	5972	-6,2	
Калининградская область	9103	-12,0	5723	-16,1	3380	-3,9	1348	-2,6	4913	-13,1	2541	-17,0	2372	-8,6	6742	22,0	
Ленинградская область	14459	-11,9	9720	-15,8	4739	-2,7	1908	-26,2	8136	-6,8	4736	-8,4	3400	-4,5	6573	-14,7	
г. Санкт-Петербург	35422	-7,7	22725	-6,9	12697	-9,1	4729	-5,8	18250	-13,1	9194	-20,2	9056	-4,5	15608	-9,5	
Мурманская область	9438	-5,6	3880	0,5	5558	-9,5	1228	-10,2	6022	-3,2	2368	-1,9	3654	-4,1	3660	-9,6	
Новгородская область	6251	-10,4	3362	-18,9	2889	2,0	859	-16,7	4099	12,2	2077	9,7	2022	15,0	1910	-40,8	
Псковская область	6750	-7,5	3558	-16,8	3192	5,6	1018	-3,1	3395	-10,2	1783	-11,3	1612	-8,9	2947	-6,1	

	ЗАРЕГИСТРИРОВАНО ПРЕСТУПЛЕНИЙ (в отчетном периоде)								Из числа преступлений, дела и материалы о которых находились в производстве							
									РАСКРЫТО						НЕ РАСКРЫТО	
	ВСЕГО	темпы прироста (снижения), в %	в том числе						ВСЕГО	темпы прироста (снижения), в %	в том числе следствие по которым				ВСЕГО	темпы прироста (снижения), в %
			следствие по которым				в отчетном месяце				обязательно		необязательно			
			обязательно		необязательно											
ВСЕГО			+,- в %	ВСЕГО	+,- в %	ВСЕГО	+,- в %	ВСЕГО			+,- в %	ВСЕГО	+,- в %	ВСЕГО		
Северо-Кавказский ФО	44344	-6,8	27797	-7,3	16547	-6,0	5905	-4,3	27686	-8,5	15313	-7,8	12373	-9,2	13129	-6,2
Ставропольский край	20738	-12,2	12860	-11,2	7878	-13,8	2983	3,4	12365	-20,0	6397	-19,2	5968	-20,7	7068	-0,8
Республика Ингушетия	1275	4,8	783	8,4	492	-0,6	166	7,1	805	21,4	466	17,4	339	27,4	320	-34,7
Республика Дагестан	7756	9,7	4738	3,9	3018	20,0	904	-5,6	5504	15,4	3249	10,6	2255	23,0	1511	1,7
Кабардино-Балкарская Респ.	5025	-14,3	3467	-15,2	1558	-12,1	618	-19,6	2571	-16,6	1596	-20,0	975	-10,5	2044	-3,7
Респ. Сев.Осетия - Алания	4335	-4,1	2626	-2,0	1709	-7,1	605	0,7	2855	2,8	1551	13,1	1304	-7,3	988	-31,7
Карачаево-Черкесская Респ.	2489	-2,3	1587	-6,5	902	6,2	339	-10,1	1542	0,2	906	-1,2	636	2,3	834	-3,1
Чеченская Республика	2726	-1,1	1736	-1,2	990	-0,9	290	-32,2	2044	4,3	1148	6,2	896	2,1	364	-21,4
Южный ФО	116174	-6,9	67083	-5,8	49091	-8,3	16054	-8,4	67653	-9,4	32596	-9,7	35057	-9,0	42817	-1,0
Краснодарский край	39310	-1,6	22977	1,0	16333	-5,1	5757	-2,7	22848	-8,6	11010	-8,6	11838	-8,6	14622	22,0
Астраханская область	14213	-8,7	6933	-7,5	7280	-9,8	1957	-13,4	8798	-4,9	3531	-7,7	5267	-2,9	4736	-6,3
Волгоградская область	23440	-16,1	13082	-15,2	10358	-17,3	3309	-12,9	14632	-16,4	7304	-15,9	7328	-17,0	8528	-8,6
Ростовская область	33837	-5,6	21157	-6,3	12680	-4,4	4339	-9,7	18027	-6,7	9087	-7,8	8940	-5,5	13586	-11,9
Республика Адыгея	2916	0,6	1891	-0,7	1025	3,2	409	0,5	1730	-5,5	1031	0,3	699	-13,0	759	-3,2
Республика Калмыкия	2458	-4,5	1043	-3,7	1415	-5,2	283	-16,0	1618	-6,6	633	-5,2	985	-7,5	586	-10,4
Приволжский ФО	295737	-10,5	160857	-11,0	134880	-9,8	42686	-13,9	173558	-6,1	84525	-5,7	89033	-6,4	118551	-14,2
Республика Башкортостан	42596	-0,4	25171	3,9	17425	-6,1	6058	-5,1	26612	-1,2	14056	6,1	12556	-8,2	14174	6,4
Республика Марий Эл	6110	-21,6	3297	-19,3	2813	-24,0	1129	0,7	3779	-18,3	1934	-12,0	1845	-24,0	1657	-41,6
Республика Мордовия	4963	-7,0	2587	-4,6	2376	-9,5	635	-7,8	4083	-11,6	1985	-5,3	2098	-16,9	666	11,6
Республика Татарстан	31985	-8,8	17481	-11,2	14504	-5,8	4747	-13,9	16820	-12,8	8026	-13,7	8794	-12,0	14302	-6,7
Удмуртская Республика	15842	-20,7	6478	-23,8	9364	-18,4	2442	-14,2	9868	-21,0	4323	-22,8	5545	-19,5	5021	-30,1
Чувашская Республика	11277	-4,2	6346	-0,2	4931	-8,9	1519	-6,4	7701	-6,4	4062	-2,7	3639	-10,1	3200	-5,3
Кировская область	12529	-3,2	6139	-6,1	6390	-0,2	1966	-6,4	7810	-3,0	3668	-4,1	4142	-1,9	4098	2,9
Нижегородская область	40561	-11,9	25136	-15,6	15425	-5,1	5663	-16,7	21177	6,3	11595	0,9	9582	13,7	20064	-21,5
Оренбургская область	18217	-10,9	9334	-12,2	8883	-9,4	2557	-19,2	11427	-12,3	5270	-14,0	6157	-10,9	7318	9,2
Пензенская область	9317	-8,4	4337	-7,5	4980	-9,1	1357	-16,9	6448	-2,4	3079	-0,9	3369	-3,8	2910	-24,1
Пермский край	35754	-20,3	17874	-21,6	17880	-19,0	5058	-25,6	20831	-11,3	9154	-14,0	11677	-9,0	15095	-31,9
Самарская область	36570	-7,2	22152	-8,5	14418	-5,1	5370	-9,0	18466	0,1	8870	-2,3	9596	2,5	18474	-8,9
Саратовская область	19939	-13,3	9745	-12,7	10194	-13,9	2760	-21,4	12203	-2,1	5742	3,2	6461	-6,3	8343	-7,9
Ульяновская область	10077	-7,0	4780	-12,3	5297	-1,7	1425	-5,3	6333	-3,4	2761	-12,1	3572	4,6	3229	-18,0



	ЗАРЕГИСТРИРОВАНО ПРЕСТУПЛЕНИЙ (в отчетном периоде)								Из числа преступлений, дела и материалы о которых находились в производстве							
									РАСКРЫТО						НЕ РАСКРЫТО	
	ВСЕГО	темпы прироста (снижения), в %	в том числе						ВСЕГО	темпы прироста (снижения), в %	в том числе следствие по которым				ВСЕГО	темпы прироста (снижения), в %
			следствие по которым				в отчетном месяце				обязательно		необязательно			
			обязательно		необязательно											
ВСЕГО			+,- в %	ВСЕГО	+,- в %	ВСЕГО										
Уральский ФО	151105	-11,1	78531	-12,5	72574	-9,6	20721	-15,6	85488	-8,6	39634	-10,4	45854	-7,0	60345	-17,9
Курганская область	13048	-4,5	5921	-6,5	7127	-2,8	1896	-7,8	8121	-3,8	3191	-9,3	4930	0,1	4463	-1,8
Свердловская область	47415	-18,4	24194	-19,3	23221	-17,6	6426	-22,5	28143	-15,2	12307	-18,1	15836	-12,8	17871	-28,9
Тюменская область (с а/о)	45761	-8,3	24155	-7,8	21606	-8,9	6101	-15,4	23748	-9,9	11495	-9,4	12253	-10,5	19602	-4,8
Тюменская обл. (без а/о)	21074	-9,4	11272	-11,9	9802	-6,3	2814	-19,8	10460	-5,6	5119	-9,1	5341	-2,0	9445	-13,0
Ханты-Мансийский АО	18920	-8,6	10092	-2,7	8828	-14,5	2602	-10,6	9866	-16,4	4814	-10,5	5052	-21,3	7967	3,5
Ямало-Ненецкий АО	5767	-2,8	2791	-7,5	2976	2,0	685	-13,7	3422	-1,9	1562	-6,6	1860	2,4	2190	8,0
Челябинская область	44881	-7,1	24261	-11,1	20620	-1,9	6298	-9,9	25476	-0,1	12641	-2,7	12835	2,6	18409	-20,6
Сибирский ФО	246372	-10,9	144747	-12,1	101625	-9,3	35804	-15,3	138151	-12,4	69727	-15,1	68424	-9,3	99069	-12,8
Республика Алтай	3075	-6,4	1582	-7,5	1493	-5,3	383	8,2	2200	-10,3	980	-17,1	1220	-3,9	604	1,9
Республика Бурятия	14512	-9,4	8705	-9,0	5807	-10,0	2010	-10,5	7830	0,2	3866	-3,6	3964	4,2	5964	-13,1
Республика Тыва	3122	-10,1	2024	-12,2	1098	-5,8	434	1,2	2355	-9,8	1370	-14,7	985	-1,9	722	-16,5
Республика Хакасия	6295	-12,7	3220	-10,7	3075	-14,7	945	-22,0	3878	-11,1	1791	-13,3	2087	-9,2	1867	-22,5
Алтайский край	27314	-4,5	13799	-7,8	13515	-0,9	4058	-2,8	17683	-6,5	8122	-7,8	9561	-5,4	8906	-5,4
Красноярский край	36810	-14,2	20687	-16,5	16123	-10,9	5329	-13,7	20897	-16,6	9925	-20,8	10972	-12,5	14948	-15,7
Иркутская область	33966	-13,4	21565	-9,9	12401	-18,9	4877	-16,7	15531	-21,7	7780	-25,4	7751	-17,5	17227	-10,6
Кемеровская область	38496	1,8	22094	0,0	16402	4,4	5988	5,3	21608	-3,7	11072	-5,0	10536	-2,3	15268	1,7
Новосибирская область	32436	-20,0	21121	-19,4	11315	-21,2	4907	-15,5	17559	-25,4	10370	-26,1	7189	-24,3	14686	-14,0
Омская область	18511	-16,0	10330	-21,1	8181	-8,5	2415	-22,3	11731	-13,3	6072	-15,8	5659	-10,5	5156	-19,0
Томская область	13184	-25,7	7298	-30,4	5886	-19,0	1904	-59,1	7244	-8,0	3331	-6,7	3913	-9,0	5444	-49,8
Забайкальский край	18651	5,1	12322	4,2	6329	6,7	2554	-0,7	9635	4,8	5048	-0,5	4587	11,4	8277	14,1
Дальневосточный ФО	75485	-12,9	47601	-11,3	27884	-15,6	11263	-15,2	39375	-16,4	21667	-15,8	17708	-17,1	33377	-12,4
Республика Саха (Якутия)	9570	-6,0	6061	-5,0	3509	-7,8	1183	-10,6	5202	-12,9	2893	-11,9	2309	-14,2	3886	-2,9
Приморский край	25917	-14,8	16844	-12,3	9073	-19,0	3886	-17,2	11735	-19,6	6525	-17,4	5210	-22,2	13538	-11,2
Хабаровский край	15802	-20,2	10021	-19,4	5781	-21,6	2482	-14,6	7908	-23,4	4288	-23,9	3620	-22,7	7807	-20,1
Камчатский край	3233	-10,8	1892	-8,7	1341	-13,5	554	-40,7	2016	-21,0	1088	-24,7	928	-16,2	840	-6,1
Амурская область	10602	-4,8	6505	0,7	4097	-12,3	1625	-7,9	6439	-9,5	3553	-6,2	2886	-13,2	3468	-4,6
Магаданская область	2022	-5,6	1202	-6,6	820	-4,1	302	15,3	1183	-11,5	650	-16,2	533	-4,8	681	-1,7
Сахалинская область	5727	-12,0	3471	-14,6	2256	-7,8	850	-13,1	3561	-0,7	1952	-3,9	1609	3,5	2128	-19,0
Еврейская АО	2172	-8,3	1407	-6,3	765	-11,9	325	-10,5	1001	-15,3	571	-11,5	430	-19,9	913	-17,5
Чукотский АО	440	-15,2	198	-18,9	242	-12,0	56	-5,1	330	-23,3	147	-31,3	183	-15,3	116	-10,1
Всего по России	1438877	-9,4	822920	-10,0	615957	-8,5	202628	-11,2	805717	-9,9	402050	-11,0	403667	-8,7	584880	-10,5

# СОСТОЯНИЕ И ДИНАМИКА ТЯЖКИХ И ОСОБО ТЯЖКИХ ПРЕСТУПЛЕНИЙ В РЕГИОНАХ РОССИИ

	ЗАРЕГИСТРИРОВАНО (в отчетном периоде)			РАСКРЫТО						НЕ РАСКРЫТО (из находящихся в производстве)		
				с учетом преступлений прошлых лет		без учета преступлений прошлых лет						
	ВСЕГО	+, - в %	Уд. вес в числе зарег. преступ- лений, %	ВСЕГО	+, - в %	ВСЕГО	+, - в %	РАСКРЫВАЕ- МОСТЬ ( % )	Уд. вес от числа находящихся в производ. преступлений данного вида, %	ВСЕГО	+, - в %	Уд. вес от общего числа преступлений, приост. по п.1-3 ч.1 ст.208, %
Центральный ФО	97320	-10,8	28,9	50125	-12,6	47231	-13,1	52,6	34,8	42569	-11,2	27,7
Белгородская область	2359	-12,2	22,6	1732	-6,7	1641	-2,3	69,4	50,9	724	-19,6	21,8
Брянская область	3231	-11,6	25,9	2677	-4,3	2585	-5,0	80,8	56,5	613	-15,3	19,9
Владимирская область	4369	-17,3	31,0	2897	-4,2	2675	-5,0	61,9	38,6	1646	-8,8	30,9
Воронежская область	5092	0,6	30,1	2845	-6,5	2689	-6,4	68,2	40,3	1255	-14,2	23,7
Ивановская область	3292	-12,6	31,5	1877	-13,0	1798	-13,6	63,8	37,0	1022	-16,0	26,0
Калужская область	2630	-10,1	29,0	1769	6,6	1668	7,3	66,2	46,5	853	-18,8	26,3
Костромская область	1759	-1,7	29,5	1284	9,8	1210	8,2	80,7	48,8	289	5,1	22,8
Курская область	2194	-6,7	20,8	1360	-8,6	1249	-9,2	74,8	37,0	420	-17,0	11,6
Липецкая область	2062	-6,7	22,0	1229	-30,2	1179	-30,8	74,1	42,5	412	-17,8	11,4
г. Москва	28253	-13,1	28,4	10608	-21,1	9856	-23,7	37,3	25,4	16552	-7,4	24,6
Московская область	22588	-4,4	33,1	9938	-6,3	9493	-4,3	43,9	30,1	12119	-5,4	44,1
Орловская область	1812	-6,2	23,2	1106	-19,3	1026	-20,5	71,7	39,6	405	-16,0	18,5
Рязанская область	1877	-11,3	31,8	859	-19,0	821	-19,1	56,3	27,3	637	-13,6	31,8
Смоленская область	3123	-22,6	27,6	2044	-16,4	1892	-17,6	63,2	44,7	1104	-36,4	28,6
Тамбовская область	1950	-13,0	23,6	1288	-12,5	1185	-14,1	69,9	46,6	510	-16,9	25,8
Тверская область	4580	-20,4	28,5	2508	-24,9	2418	-25,1	56,4	38,8	1871	-21,4	20,5
Тульская область	3055	-10,7	33,6	2377	-4,0	2282	-5,1	75,3	55,8	748	-17,1	35,2
Ярославская область	3094	-17,8	27,2	1727	-21,1	1564	-20,9	53,0	37,5	1389	-28,8	26,8
Северо-Западный ФО	38344	-11,2	29,6	19584	-15,8	18356	-16,6	50,0	31,0	18387	-4,4	33,7
Республика Карелия	1913	-14,6	21,8	1005	-16,8	957	-14,7	63,7	36,6	546	-11,7	20,4
Республика Коми	2151	-9,0	20,5	1867	-4,3	1695	-5,4	77,4	58,1	496	-18,7	18,9
Архангельская обл. (с АО )	2795	-13,8	20,2	2006	-7,9	1913	-8,6	69,2	49,7	853	-7,2	14,8
Архангельская обл. (без а/о)	2703	-13,7	20,1	1937	-7,5	1844	-8,1	69,0	50,1	829	-5,3	14,8
Ненецкий АО	92	-17,1	23,1	69	-19,8	69	-18,8	74,2	40,8	24	-45,5	13,8
Вологодская область	3530	-13,9	23,9	2072	-20,1	1913	-19,9	63,1	39,3	1119	-17,9	18,7
Калининградская область	2246	-25,1	24,7	988	-33,0	925	-33,1	27,5	20,2	2436	38,0	36,1
Ленинградская область	5310	-18,1	36,7	2722	-3,3	2576	-4,8	48,0	31,1	2796	-20,3	42,5
г. Санкт-Петербург	14627	-4,9	41,3	5327	-27,4	5008	-28,6	37,5	20,9	8361	5,1	53,6
Мурманская область	2202	5,8	23,3	1420	-8,2	1342	-6,9	66,4	45,3	680	-2,3	18,6
Новгородская область	1850	-20,0	29,6	1251	15,6	1148	9,8	70,7	42,1	476	-55,6	24,9
Псковская область	1720	-12,4	25,5	926	-13,2	879	-13,5	58,5	35,0	624	-13,3	21,2

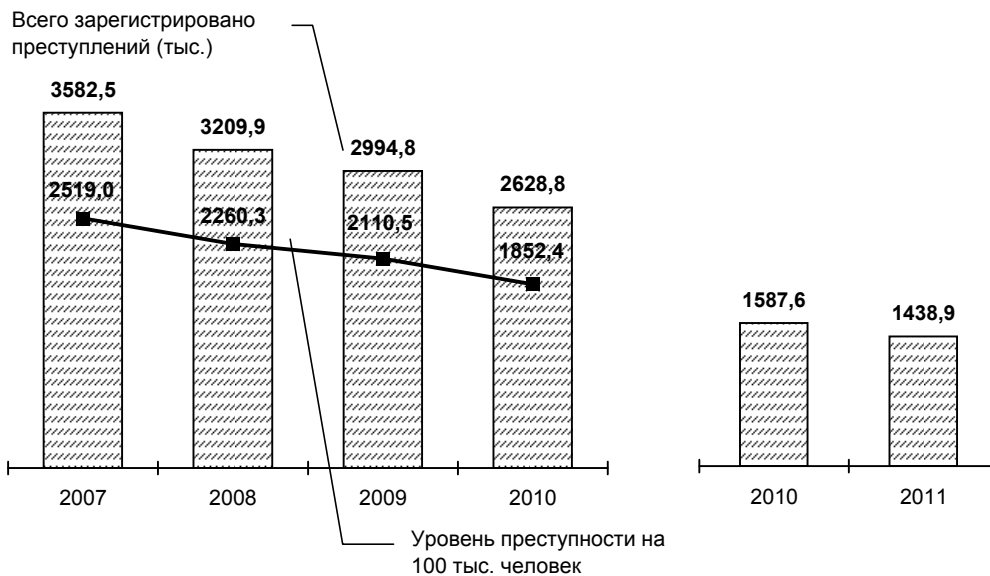
	ЗАРЕГИСТРИРОВАНО (в отчетном периоде)			РАСКРЫТО						НЕ РАСКРЫТО (из находящихся в производстве)		
				с учетом преступлений прошлых лет		без учета преступлений прошлых лет						
	ВСЕГО	+, - в %	Уд. вес в числе зарег. преступ- лений, %	ВСЕГО	+, - в %	ВСЕГО	+, - в %	РАСКРЫВАЕ- МОСТЬ ( % )	Уд. вес от числа находящихся в производ. преступлений данного вида, %	ВСЕГО	+, - в %	Уд. вес от общего числа преступлений, приост. по п.1-3 ч.1 ст.208, %
Северо-Кавказский ФО	13326	-7,6	30,1	7336	-6,7	6851	-6,5	61,6	34,8	4270	-5,8	32,5
Ставропольский край	5869	-17,6	28,3	2887	-23,2	2659	-22,6	55,4	30,2	2139	-6,4	30,3
Республика Ингушетия	518	17,2	40,6	319	25,1	274	21,2	69,5	29,4	120	-42,9	37,5
Республика Дагестан	2444	9,6	31,5	1550	17,2	1496	19,5	70,0	41,0	641	0,2	42,4
Кабардино-Балкарская Респ.	1522	-14,8	30,3	785	-16,5	729	-19,9	51,4	32,5	689	15,4	33,7
Респ. Сев.Осетия - Алания	1372	11,3	31,6	924	27,6	900	29,9	78,7	52,2	244	-10,3	24,7
Карачаево-Черкесская Респ.	702	-8,1	28,2	393	-14,4	363	-12,7	60,2	32,8	240	-17,2	28,8
Чеченская Республика	899	5,8	33,0	478	16,6	430	9,4	68,6	34,5	197	-16,9	54,1
Южный ФО	27299	-12,2	23,5	16126	-12,9	14844	-14,6	61,7	37,9	9197	-3,5	21,5
Краснодарский край	8913	-7,9	22,7	5584	-16,2	5046	-18,1	63,9	40,3	2848	24,9	19,5
Астраханская область	2816	-5,7	19,8	1558	-3,1	1429	-5,3	57,3	36,7	1064	1,4	22,5
Волгоградская область	5524	-23,5	23,6	3354	-17,1	3117	-19,1	60,3	39,4	2052	-13,5	24,1
Ростовская область	8763	-10,8	25,9	4902	-8,6	4571	-10,0	61,1	34,7	2906	-16,0	21,4
Республика Адыгея	738	-11,0	25,3	406	-17,0	380	-16,1	66,8	38,1	189	-19,9	24,9
Республика Калмыкия	545	-4,4	22,2	322	-8,3	301	-8,8	68,6	40,4	138	1,5	23,5
Приволжский ФО	71667	-13,4	24,2	46506	-5,9	43541	-6,0	63,2	44,5	25324	-21,1	21,4
Республика Башкортостан	10367	4,4	24,3	7075	16,0	6809	16,8	70,4	46,8	2864	8,7	20,2
Республика Марий Эл	1461	-15,5	23,9	1072	-10,6	988	-13,0	76,3	51,2	307	-38,1	18,5
Республика Мордовия	1246	-0,6	25,1	1044	-2,6	1008	-1,1	85,7	53,5	168	5,7	25,2
Республика Татарстан	6502	-19,1	20,3	3892	-26,8	3664	-22,8	64,1	39,5	2056	-25,9	14,4
Удмуртская Республика	3486	-26,4	22,0	2455	-30,2	2346	-31,4	70,7	48,2	973	-32,6	19,4
Чувашская Республика	2985	3,2	26,5	2130	6,3	2065	6,3	74,8	55,6	694	-16,7	21,7
Кировская область	2868	-5,3	22,9	2005	-2,1	1865	-4,4	69,4	49,0	824	0,7	20,1
Нижегородская область	10806	-16,7	26,6	6465	2,8	5882	0,3	55,5	40,5	4725	-30,9	23,5
Оренбургская область	3874	-17,2	21,3	2764	-12,6	2622	-12,5	67,6	48,6	1256	-8,0	17,2
Пензенская область	2125	-7,4	22,8	1577	0,6	1477	-0,3	75,2	51,4	488	-16,4	16,8
Пермский край	8828	-19,2	24,7	5783	-13,0	5074	-16,4	58,5	42,8	3596	-28,5	23,8
Самарская область	9807	-16,8	26,8	5004	-8,4	4690	-7,5	47,5	35,5	5182	-18,3	28,1
Саратовская область	4778	-15,7	24,0	3540	10,5	3402	10,6	69,8	52,6	1473	-21,2	17,7
Ульяновская область	2534	-11,9	25,1	1700	-7,3	1649	-3,6	69,7	47,7	718	-22,6	22,2

	ЗАРЕГИСТРИРОВАНО (в отчетном периоде)			РАСКРЫТО						НЕ РАСКРЫТО (из находящихся в производстве)		
				с учетом преступлений прошлых лет		без учета преступлений прошлых лет						
	ВСЕГО	+, - в %	Уд. вес в числе зарег. преступ- лений, %	ВСЕГО	+, - в %	ВСЕГО	+, - в %	РАСКРЫВАЕ- МОСТЬ ( % )	Уд. вес от числа находящихся в производ. преступлений данного вида, %	ВСЕГО	+, - в %	Уд. вес от общего числа преступлений, приост. по п.1-3 ч.1 ст.208, %
Уральский ФО	35695	-12,5	23,6	21231	-11,2	19833	-11,6	61,0	41,8	12693	-24,3	21,0
Курганская область	2523	-6,3	19,3	1591	-12,6	1523	-13,1	66,2	44,6	779	-9,5	17,5
Свердловская область	11902	-17,6	25,1	7461	-13,7	6856	-14,4	62,3	43,9	4151	-36,9	23,2
Тюменская область (с а/о)	10684	-8,6	23,3	5954	-10,2	5570	-11,0	59,4	40,2	3813	-9,0	19,5
Тюменская обл. (без а/о)	4924	-9,4	23,4	2765	-12,4	2557	-13,3	60,1	39,7	1698	-13,5	18,0
Ханты-Мансийский АО	4491	-7,8	23,7	2504	-6,6	2365	-7,7	58,8	41,3	1654	-3,9	20,8
Ямало-Ненецкий АО	1269	-8,2	22,0	685	-13,5	648	-13,3	58,4	38,2	461	-8,3	21,1
Челябинская область	10586	-11,7	23,6	6225	-8,5	5884	-8,3	59,8	40,5	3950	-23,2	21,5
Сибирский ФО	62631	-16,4	25,4	36968	-19,7	34655	-20,4	58,2	39,4	24918	-8,9	25,2
Республика Алтай	646	-9,3	21,0	488	-21,5	450	-24,4	83,0	54,1	92	-24,0	15,2
Республика Бурятия	3540	-10,6	24,4	2179	-1,9	2069	-1,9	60,9	39,9	1329	-13,5	22,3
Республика Тыва	1116	-16,0	35,7	893	-13,6	831	-15,5	80,8	46,7	197	-29,4	27,3
Республика Хакасия	1139	-12,5	18,1	790	-15,4	759	-15,6	76,3	46,5	236	-38,5	12,6
Алтайский край	5924	-10,1	21,7	3807	-14,3	3562	-13,9	64,4	41,7	1970	-14,9	22,1
Красноярский край	8134	-24,3	22,1	4995	-20,9	4643	-21,6	57,5	42,9	3434	-28,4	23,0
Иркутская область	9521	-14,8	28,0	4244	-40,0	3735	-43,4	41,3	26,4	5314	26,1	30,8
Кемеровская область	10208	-3,5	26,5	6209	-10,5	5957	-10,4	60,8	41,7	3841	6,7	25,2
Новосибирская область	9016	-26,5	27,8	5509	-27,9	5251	-27,5	57,5	41,9	3874	-15,9	26,4
Омская область	5413	-27,7	29,2	3322	-24,2	3208	-23,5	71,0	44,1	1312	2,3	25,4
Томская область	2752	-25,2	20,9	1737	-1,9	1568	-5,3	59,6	39,9	1063	-50,2	19,5
Забайкальский край	5222	2,5	28,0	2795	3,9	2622	2,7	53,8	37,3	2256	9,0	27,3
Дальневосточный ФО	18616	-16,0	24,7	10931	-18,0	10094	-19,2	57,1	38,7	7596	-17,7	22,8
Республика Саха (Якутия)	2464	-13,9	25,7	1538	-16,5	1441	-17,3	64,4	45,6	797	-15,2	20,5
Приморский край	6444	-18,7	24,9	3355	-18,0	3039	-21,9	47,6	32,5	3349	-17,5	24,7
Хабаровский край	3835	-23,5	24,3	2047	-29,3	1873	-29,1	51,5	35,2	1764	-26,2	22,6
Камчатский край	747	-10,2	23,1	540	-11,2	503	-10,8	76,4	49,0	155	-8,3	18,5
Амурская область	2733	-0,7	25,8	1864	-8,0	1744	-8,5	68,9	48,3	788	-7,9	22,7
Магаданская область	494	-12,1	24,4	269	-28,8	254	-26,2	57,5	36,9	188	15,3	27,6
Сахалинская область	1283	-15,6	22,4	926	-12,5	871	-12,1	74,4	46,4	300	-16,9	14,1
Еврейская АО	513	-13,8	23,6	318	-3,3	299	-4,8	57,5	33,9	221	-13,7	24,2
Чукотский АО	103	-12,7	23,4	74	-30,2	70	-32,7	67,3	39,8	34	-5,6	29,3
Всего по России	375357	-12,8	26,1	215516	-13,1	201751	-13,7	57,8	38,2	147205	-13,0	25,2

# СОСТОЯНИЕ ПРЕСТУПНОСТИ В РОССИЙСКОЙ ФЕДЕРАЦИИ

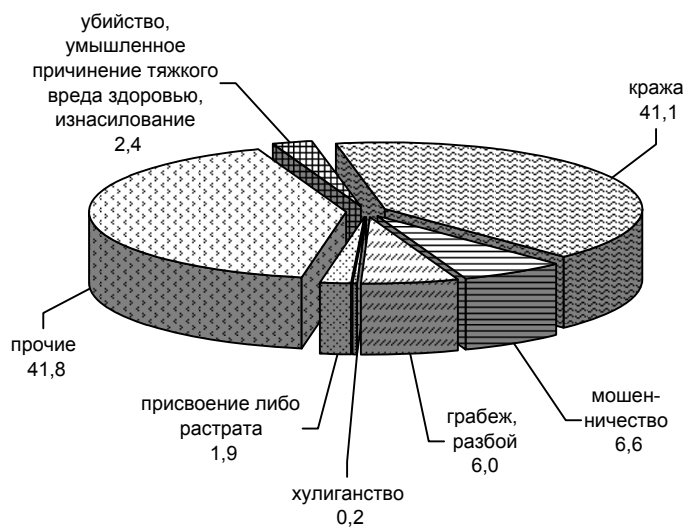
## ДИНАМИКА И УРОВЕНЬ ПРЕСТУПНОСТИ

январь - июль



## СТРУКТУРА ПРЕСТУПНОСТИ (в %)

январь - июль

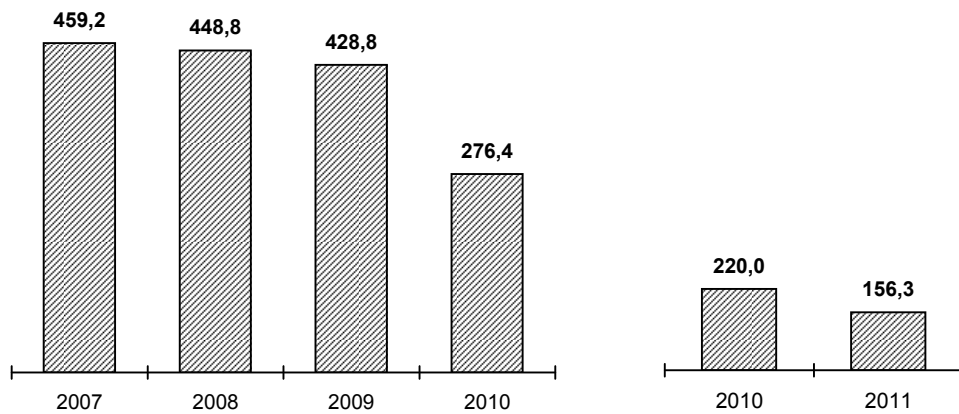


## ПРЕСТУПНОСТЬ В ЭКОНОМИКЕ

### Выявлено преступлений экономической направленности

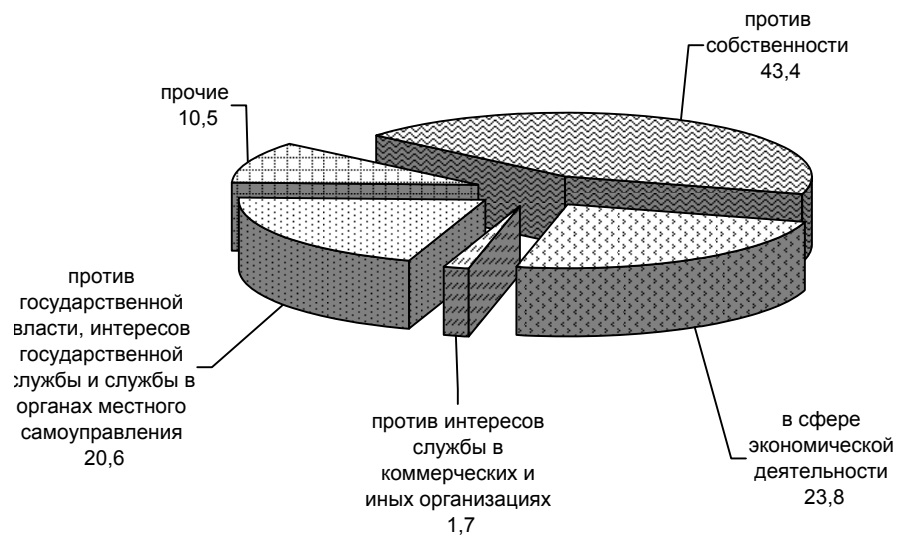
(в тысячах)

январь - июль



### Структура (в %) (следствие обязательно)

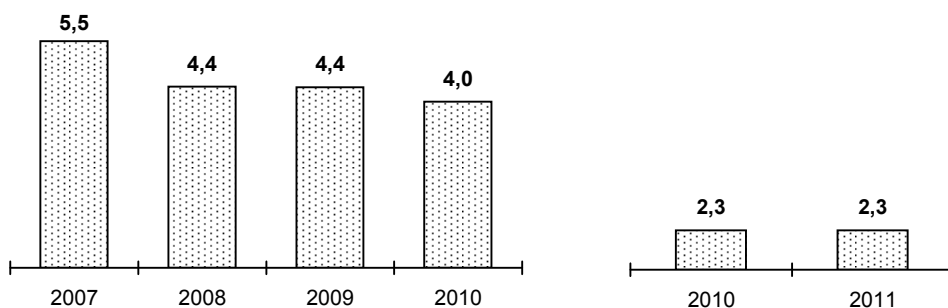
январь - июль



**СОВЕРШЕНО ПРЕСТУПЛЕНИЙ С ИСПОЛЬЗОВАНИЕМ  
ОГНЕСТРЕЛЬНОГО И ГАЗОВОГО ОРУЖИЯ, БОЕПРИПАСОВ,  
ВЗРЫВЧАТЫХ ВЕЩЕСТВ И ВЗРЫВНЫХ УСТРОЙСТВ**

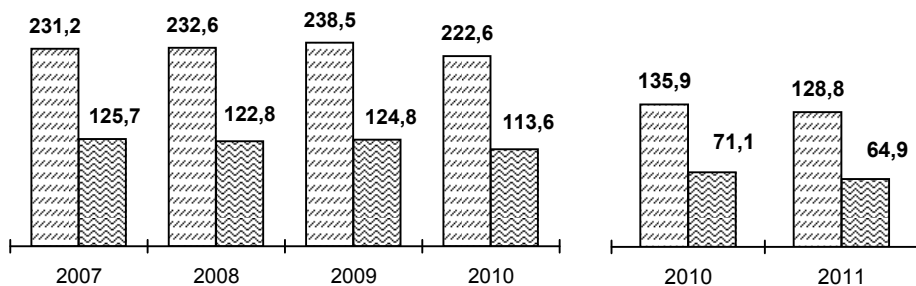
(в тысячах)


январь - июль




**ЗАРЕГИСТРИРОВАНО ПРЕСТУПЛЕНИЙ, СВЯЗАННЫХ С  
НЕЗАКОННЫМ ОБОРОТОМ НАРКОТИЧЕСКИХ СРЕДСТВ,  
ПСИХОТРОПНЫХ ВЕЩЕСТВ И ИХ АНАЛОГОВ,  
СИЛЬНОДЕЙСТВУЮЩИХ ВЕЩЕСТВ**

январь - июль



 Зарегистрировано преступлений, связанных с незаконным оборотом наркотических средств, психотропных веществ и их аналогов, сильнодействующих веществ (в тыс.)

 в том числе: с целью сбыта либо сбыт (в тыс.)

## СТРУКТУРА ПРЕСТУПЛЕНИЙ, СОВЕРШЕННЫХ НА УЛИЦАХ, ПЛОЩАДЯХ, В ПАРКАХ И СКВЕРАХ ( в %)

январь - июль

