

СВЕДЕНИЯ О РЕЗУЛЬТАТАХ РАЗРЕШЕНИЯ ЗАЯВЛЕНИЙ, СООБЩЕНИЙ И ИНОЙ ИНФОРМАЦИИ О ПРОИСШЕСТВИЯХ В ОРГАНАХ ВНУТРЕННИХ ДЕЛ

	Всего	+,- в %	Удельный вес от рассмотренных в %
Зарегистрировано заявлений, сообщений и иной информации о происшествиях в отчетном периоде	24733853	3,5	
Рассмотрено*	24613787	3,1	100,0
<i>в том числе приняты решения о:</i>			
возбуждении уголовного дела	1982367	-9,2	8,1
<i>из них</i>			
по дополнительно выявленным преступлениям	96429	-18,5	4,9
отказе в возбуждении уголовного дела	6142306	1,9	25,0
<i>из них</i>			
за отсутствием события (состава) преступления	5781808	1,9	94,1
передаче по подследственности (подсудности) или по территориальности	3326204	-2,3	13,5
возбуждении дела об административном правонарушении	2899426	-15,6	11,8
вынесении мотивированного определения об отказе в возбуждении дела об административном правонарушении	455580	-	1,9
приобщении к материалам ранее зарегистрированного сообщения о том же происшествии	3329271	9,1	13,5
приобщении к материалам специального номенклатурного дела	6221699	7,7	25,3
из числа материалов по уголовным делам частного и частно-публичного обвинения, направленных прокурору для получения согласия на возбуждение уголовного дела, прокурором отказано в даче согласия на возбуждение уголовного дела	1596	38,8	
Отменено постановлений об отказе в возбуждении уголовного дела с последующим его возбуждением	166683	9,7	2,7 **
по ним принято решение о прекращении уголовного дела по нереабилитирующим основаниям	4393	10,1	0,1

*Из числа всех заявлений и сообщений и иной информации о происшествиях, по которым не принято решение на начало года, и зарегистрированных в отчетном периоде

**Удельный вес от общего числа постановлений об отказе в возбуждении уголовного дела

ТЕМПЫ ПРИРОСТА ЧИСЛА ЗАРЕГИСТРИРОВАННЫХ ЗАЯВЛЕНИЙ, СООБЩЕНИЙ И ИНОЙ ИНФОРМАЦИИ О ПРОИСШЕСТВИЯХ

НАИБОЛЬШИЕ		НАИМЕНЬШИЕ	
	%		%
Республика Ингушетия	27,5	Ненецкий АО	-18,1
Республика Тыва	26,4	Респ. Сев.Осетия - Алания	-16,3
Кировская область	24,5	Пензенская область	-10,6
Мурманская область	18,9	Омская область	-9,4
Липецкая область	15,4	Псковская область	-8,2
Республика Хакасия	15,0	Республика Мордовия	-7,4
Чувашская Республика	14,3	Свердловская область	-4,6
Кемеровская область	13,9	Самарская область	-4,3
Ульяновская область	13,0	Ставропольский край	-4,1
Чукотский АО	12,6	Республика Дагестан	-4,1

УДЕЛЬНЫЙ ВЕС ЧИСЛА ОТМЕНЕННЫХ ПОСТАНОВЛЕНИЙ ОБ ОТКАЗЕ В ВОЗБУЖДЕНИИ УГОЛОВНОГО ДЕЛА С ПОСЛЕДУЮЩИМ ЕГО ВОЗБУЖДЕНИЕМ (ОТ ОБЩЕГО ЧИСЛА ПОСТАНОВЛЕНИЙ ОБ ОТКАЗЕ В ВОЗБУЖДЕНИИ УГОЛОВНОГО ДЕЛА)

НАИБОЛЬШИЙ		НАИМЕНЬШИЙ	
	%		%
Еврейская АО	12,2	Нижегородская область	0,9
Республика Ингушетия	10,9	Курганская область	0,9
Магаданская область	10,3	г. Москва	1,1
Республика Марий Эл	8,7	Белгородская область	1,2
Камчатский край	6,6	Тамбовская область	1,2
Воронежская область	6,2	Республика Хакасия	1,2
Республика Саха (Якутия)	6,0	Архангельская область	1,3
Томская область	6,0	Рязанская область	1,3
Забайкальский край	5,7	Краснодарский край	1,3
Ямало-Ненецкий АО	5,5	Смоленская область	1,4

ОБЩИЕ СВЕДЕНИЯ О СОСТОЯНИИ ПРЕСТУПНОСТИ

	ЗАРЕГИСТРИРОВАНО (в отчетном периоде)		Из числа преступлений, дела и материалы о которых находились в производстве в отчетном периоде:	
	ВСЕГО	+,- в %	РАСКРЫТО*	
			ВСЕГО	+,- в %
ВСЕГО ПРЕСТУПЛЕНИЙ	2404807	-8,5	1311846	-8,3
тяжкие и особо тяжкие	607507	-11,2	323419	-10,8
причинившие крупный (значительный) ущерб, совершенные в крупном либо сопряженных с извлечением дохода в особо крупном размерах	291089	0,4	156451	-3,6
экологические	29151	-25,5	14695	-28,6
террористического характера	622	7,1	428	4,4
экстремистской направленности	622	-5,2	503	-20,4
убийство и покушение на убийство	14305	-8,1	11525	-12,8
умышленное причинение тяжкого вреда здоровью	38512	-3,1	31710	-1,4
изнасилование и покушение на изнасилование	4801	-2,2	3929	-11,3
разбой	20080	-18,2	14821	-14,7
<i>с незаконным проникновением в жилище, помещение либо иное хранилище</i>	1454	-22,7	1166	-18,7
грабеж	127772	-22,3	62814	-13,9
<i>с незаконным проникновением в жилище, помещение либо иное хранилище</i>	5810	-19,8	3770	-20,0
кража	1038566	-6,3	394359	-3,4
<i>с незаконным проникновением в жилище, помещение либо иное хранилище</i>	314243	-11,8	126886	-9,3
<i>грузов на ж/д, воздушном, водном транспорте</i>	4541	7,2	3583	14,9
<i>транспортных средств</i>	50279	5,7	8833	5,6
мошенничество	147468	-7,9	77564	-17,8
присвоение или растрата	37707	-16,0	34256	-16,2
вымогательство	5915	-10,0	4711	-13,3

* Преступления, уголовные дела и материалы о которых окончены расследованием либо разрешены в отчетном периоде.

Продолжение таблицы

Из числа преступлений, дела и материалы о которых находились в производстве в отчетном периоде:			Выявлено лиц, совершивших преступления	
РАСКРЫВАЕ-МОСТЬ (%)	НЕ РАСКРЫТО*		ВСЕГО	+,- в %
	ВСЕГО	+,- в %		
	1080050	-9,5	1041340	-6,3
54,7	267310	-12,9	251313	-8,5
55,6	124889	4,9	121514	-1,9
	14914	-23,6	16418	-28,0
	117	-0,8	377	-6,2
	98	30,7	480	-9,8
84,8	2069	0,0	12875	-12,4
84,1	5974	-2,9	34279	-1,8
91,5	366	-14,5	4092	-14,3
67,2	7233	-18,6	19168	-12,4
71,7	461	-27,5	1432	-14,5
	68384	-28,4	65446	-12,5
63,0	2216	-19,3	5692	-13,6
37,6	654905	-7,7	351125	-2,4
	194754	-12,5	101665	-6,7
	1121	12,6	3182	14,0
	40899	4,5	9218	4,9
	61669	5,4	40961	-17,4
	2503	-13,2	12618	-13,2
	1070	-3,4	4602	-14,6

*Осталось преступлений (независимо от времени совершения и регистрации), следствие по которым в отчетном периоде впервые приостановлено за нерозыском подозреваемого или обвиняемого, или неустановлением лица, подлежащего привлечению в качестве обвиняемого, либо в случае когда место нахождения подозреваемого или обвиняемого известно, однако реальная возможность его участия в уголовном деле отсутствует.

Продолжение таблицы

	ЗАРЕГИСТРИРОВАНО (в отчетном периоде)		Из числа преступлений, дела и материалы о которых находились в производстве в отчетном периоде:	
	ВСЕГО	+,- в %	РАСКРЫТО	
			ВСЕГО	+,- в %
умышленные уничтожение или повреждение имущества, совершенные из хулиганских побуждений, путем поджога	13043	-10,2	2212	-9,8
хулиганство	5635	-21,9	2293	-22,0
угроза убийством или причинением тяжкого вреда здоровью	76387	-9,8	73365	-10,6
вовлечение несовершеннолетнего в совершение преступления или антиобщественных действий	3471	-16,5	3328	-17,8
нарушение правил дорожного движения и эксплуатации транспортных средств	27302	3,8	22147	2,2
неправомерное завладение транспортным средством без цели хищения (угон)	42487	3,2	25145	2,8
уголовные дела о которых переданы по подследственности со снятием с учета в органах внутренних дел	3418	-24,0		
<i>в том числе</i> в военные следственные органы Следственного комитета Российской Федерации	344	-49,4		
совершенных				
в республиканских, краевых и областных центрах	986506	-9,7	425347	-10,7
в других городах и ПГТ	846784	-8,6	498184	-7,1
в сельской местности	506069	-5,7	341990	-6,1

Окончание таблицы

Из числа преступлений, дела и материалы о которых находились в производстве в отчетном периоде:		Выявлено лиц, совершивших преступления	
НЕ РАСКРЫТО		ВСЕГО	+,- в %
ВСЕГО	+,- в %		
11080	-8,1	1424	-7,2
3455	-19,5	2758	-20,2
2971	-8,7	64398	-9,2
70	6,1	2271	-19,0
4127	5,0	22870	1,4
16348	-2,6	26394	-0,3

552075 -10,4

347587 -10,1

162862 -4,9

ТЕМПЫ ПРИРОСТА ЧИСЛА ЗАРЕГИСТРИРОВАННЫХ ПРЕСТУПЛЕНИЙ

НАИБОЛЬШИЕ

Республика Дагестан
Забайкальский край
Республика Карелия
Вологодская область
Кемеровская область
Краснодарский край
Республика Ингушетия

%
7,8
5,2
3,7
3,6
2,5
0,8
0,4

НАИМЕНЬШИЕ

Томская область
Пермский край
Свердловская область
Нижегородская область
Брянская область
Калужская область
Хабаровский край
Новосибирская область
Саратовская область
Удмуртская Республика

%
-21,6
-20,5
-19,8
-18,6
-17,1
-16,1
-14,9
-14,8
-14,6
-14,5

ТЕМПЫ ПРИРОСТА ЧИСЛА ПРЕДВАРИТЕЛЬНО РАССЛЕДОВАННЫХ ПРЕСТУПЛЕНИЙ

НАИБОЛЬШИЕ

Новгородская область
Республика Дагестан
Республика Ингушетия
Нижегородская область
Забайкальский край
Респ. Сев.Осетия - Алания
Самарская область
Краснодарский край
Саратовская область
Сахалинская область

%
14,3
13,3
10,6
7,9
6,9
4,0
2,4
1,0
0,8
0,7

НАИМЕНЬШИЕ

г. Москва
Рязанская область
Новосибирская область
Свердловская область
Калининградская область
Хабаровский край
Республика Марий Эл
Приморский край
Калужская область
Ставропольский край

%
-22,4
-20,1
-19,0
-18,9
-18,2
-18,1
-17,6
-16,5
-16,2
-15,5

ТЕМПЫ ПРИРОСТА ЧИСЛА НЕРАСКРЫТЫХ ПРЕСТУПЛЕНИЙ

НАИБОЛЬШИЕ		НАИМЕНЬШИЕ	
	%		%
Республика Мордовия	32,0	Республика Ингушетия	-39,6
Калининградская область	16,8	Томская область	-36,9
Камчатский край	16,1	Пермский край	-31,4
Краснодарский край	14,8	Новгородская область	-31,3
Республика Башкортостан	10,4	Нижегородская область	-30,3
Ямало-Ненецкий АО	8,7	Свердловская область	-28,1
Кемеровская область	7,1	Респ. Сев.Осетия - Алания	-25,0
Забайкальский край	6,4	Пензенская область	-22,8
Ставропольский край	4,6	Саратовская область	-22,3
Чувашская Республика	4,2	Смоленская область	-22,2

ТЕМПЫ ПРИРОСТА ЧИСЛА ВЫЯВЛЕННЫХ ЛИЦ, СОВЕРШИВШИХ ПРЕСТУПЛЕНИЯ

НАИБОЛЬШИЕ		НАИМЕНЬШИЕ	
	%		%
Республика Дагестан	13,0	Рязанская область	-17,2
Новгородская область	12,8	Республика Мордовия	-16,4
Респ. Сев.Осетия - Алания	8,9	Хабаровский край	-15,7
Липецкая область	8,3	Свердловская область	-14,7
Забайкальский край	4,6	Приморский край	-14,1
Смоленская область	4,1	Калужская область	-14,0
Воронежская область	3,0	Республика Калмыкия	-13,1
Нижегородская область	2,9	г. Москва	-12,9
Вологодская область	2,7	Орловская область	-12,8
Краснодарский край	2,3	Республика Саха (Якутия)	-12,7

СВЕДЕНИЯ О ПРЕСТУПЛЕНИЯХ, ВЫЯВЛЕННЫХ СУБЪЕКТАМИ УЧЕТА

	Всего	Из них выявлено преступлений сотрудниками							
		следственных органов Следственного комитета Российской Федерации		органов внутренних дел		таможенных органов		органов исполнения наказаний	
		всего	+,- в %	всего	+,- в %	всего	+,- в %	всего	+,- в %
Всего	2404807	31502	-13,8	2215432	-9,1	3205	3,8	976	-5,1
<i>в том числе</i>									
особо тяжких	112597	7791	-18,9	66663	-1,8	137	-30,1	234	-14,9
тяжких	494910	4621	-15,4	456513	-13,7	1613	51,2	209	-4,6
средней тяжести	920291	7695	-11,9	887295	-9,2	1266	-26,4	385	-0,3
небольшой тяжести	877009	11395	-10,5	804961	-6,8	189	80,0	148	0,0
экономической направленности	202454	2856	-8,0	190800	-27,8	3115	3,0	90	23,3
<i>из них</i>									
налоговых	8682	20	150,0	8557	-40,4	82	28,1	0	-
экологических	29151	139	-29,4	27193	-23,7	1	-	1	0,0
террористического характера	622	53	51,4	502	3,7	0	-	0	-100,0
экстремистской направленности	622	38	11,8	508	-12,3	0	-	0	-100,0
совершенных в особо крупном размере либо сопряженных с извлечением дохода в особо крупном размере	98893	305	-30,8	66117	5,6	43	-25,9	140	-5,4
совершенных в крупном (значительном) размере либо причинивших крупный (значительный) ущерб	192196	738	-27,4	158969	-1,8	1470	-16,3	208	-13,3
связанных с незаконным оборотом наркотических средств, психотропных веществ или их аналогов, сильнодействующих веществ	215214	617	-29,4	129690	-4,4	1546	73,9	420	-11,8
оружия	28134	593	-30,9	27000	-7,0	29	-37,0	0	-100,0
совершенных с использованием оружия, боеприпасов, взрывчатых веществ, взрывных или имитирующих их устройств	6769	711	-20,3	5943	-8,1	0	-	4	100,0
<i>из них</i>									
огнестрельного, газового оружия, боеприпасов	3531	408	-13,9	3051	-1,2	0	-	0	-100,0
взрывчатых веществ и взрывных устройств	287	56	-20,0	220	-37,5	0	-	0	-
совершенных в городах и поселках городского типа	1833290	21870	-12,5	1693494	-9,9	1606	35,5	764	-8,2
<i>в том числе</i>									
в республиканских, краевых и областных центрах	986506	11748	-12,3	916804	-10,6	1320	72,8	400	10,5
в сельской местности	506069	7257	-10,2	470038	-6,0	275	-27,1	203	4,1

Продолжение таблицы

Из них выявлено преступлений сотрудниками							
органов Федеральной службы безопасности		органов Федеральной службы судебных приставов		органов Государственного пожарного надзора		органов наркоконтроля	
всего	+,- в %	всего	+,- в %	всего	+,- в %	всего	+,- в %
6354	20,6	47467	15,4	2466	-43,5	83762	-2,4
663	39,6	1	-50,0	2	0,0	36998	-4,5
1292	17,0	67	294,1	13	-43,5	28104	2,8
1313	24,9	74	32,1	1795	74,1	16009	-11,3
3086	16,9	47325	15,2	656	-80,2	2651	56,1
1541	-17,5	555	-10,0	6	-57,1	979	-14,1
14	27,3	0	-	0	-	0	-
587	-3,8	0	-100,0	1213	-54,6	5	-58,3
45	-19,6	0	-	0	-	0	-
69	72,5	0	-	0	-	0	-
857	35,4	17	1600,0	6	-33,3	31294	9,3
628	23,1	340	17,2	916	27,9	28297	-5,8
849	34,5	1	-	0	-100,0	82013	-2,2
289	20,4	0	-	0	-100,0	132	-3,6
13	18,2	0	-100,0	0	-100,0	3	-25,0
11	57,1	0	-	0	-100,0	1	-75,0
2	-33,3	0	-	0	-	0	-
3710	25,0	32784	13,1	841	-30,3	74427	-1,4
2031	23,3	13159	20,6	303	-24,8	38606	0,9
2053	11,3	14681	20,9	1622	-48,5	8978	-10,4

СВЕДЕНИЯ О ПРЕСТУПЛЕНИЯХ, ПРЕДВАРИТЕЛЬНО РАССЛЕДОВАННЫХ СУБЪЕКТАМИ УЧЕТА

	Всего	Из них количество преступлений, уголовные дела по которым предварительно расследованы сотрудниками							
		следственных органов След- ственного коми- тета Российской Федерации		органов внутрен- них дел		таможен- ных органов		органов испол- нения наказаний	
		всего	+,- в %	всего	+,- в %	всего	+,- в %	всего	+,- в %
Всего	1311846	125922	-5,6	1032990	-10,1	389	-25,6	11	-21,4
<i>в том числе</i>									
особо тяжких	61858	25578	-7,2	17755	-13,4	0	-	0	-
тяжких	261561	23143	-5,4	220718	-11,7	0	-	0	-
средней тяжести	418467	26417	-7,8	370030	-8,9	351	-23,9	2	-66,7
небольшой тяжести	569960	50784	-3,8	424487	-10,0	38	-38,7	9	12,5
экономической направленности	144843	31929	-6,0	109765	-33,0	336	-23,5	0	-
<i>из них</i>									
налоговых	6687	2336	269,6	4301	-58,2	7	75,0	0	-
экологических	14695	126	-30,4	14012	-29,2	0	-	0	-
террористического характера	428	224	39,1	179	-16,4	0	-	0	-
экстремистской направленности	503	230	-40,9	228	1,3	0	-	0	-
совершенных в особо крупном размере либо сопряженных с извлечением дохода в особо крупном размере	52899	1745	9,1	32731	3,5	1	-80,0	0	-
совершенных в крупном (значительном) размере либо причинивших крупный (значительный) ущерб	103552	5958	27,1	77614	-7,9	334	-17,7	0	-
связанных с незаконным оборотом наркотических средств, психотропных веществ или их аналогов, сильно- действующих веществ	137762	1407	4,5	84791	-3,9	0	-	0	-
оружия	19142	1592	-10,0	17163	-9,2	0	-	0	-
совершенных с использованием оружия, боеприпасов, взрывчатых веществ, взрывных или имитирующих их устройств	4960	2164	-7,8	2708	-3,6	0	-	0	-
<i>из них</i>									
огнестрельного, газового оружия, боеприпасов	2411	1133	3,4	1239	8,6	0	-	0	-
взрывчатых веществ и взрывных устройств	126	102	-19,7	24	-36,8	0	-	0	-
совершенных в городах и поселках городского типа	923531	77906	-3,9	730038	-10,7	117	-31,6	10	-16,7
<i>в том числе</i>									
в республиканских, краевых и областных центрах	425347	35398	-6,9	341249	-12,4	71	-33,0	8	33,3
в сельской местности	341990	33611	-2,2	271890	-8,1	52	-58,4	1	-50,0

Окончание таблицы

Из них количество преступлений, уголовные дела по которым
предварительно расследованы сотрудниками

органов Федеральной службы безопасности		органов Федеральной службы судебных приставов		органов Государственного пожарного надзора		органов наркоконтроля	
всего	+,- в %	всего	+,- в %	всего	+,- в %	всего	+,- в %
3382	7,9	64170	14,9	268	0,4	51708	-9,2
223	-37,0	0	-	0	-	18271	-15,8
467	-2,9	0	-	0	-	17036	-0,9
608	6,5	8	-38,5	40	300,0	14271	-13,5
2084	20,7	64162	14,9	228	-11,3	2130	39,8
538	-31,8	450	-33,1	0	-100,0	847	-30,3
5	150,0	0	-	0	-	3	200,0
163	35,8	1	-	68	-32,0	0	-
24	-29,4	0	-	0	-	0	-
42	133,3	0	-	0	-	0	-
354	-4,8	0	-	0	-	18024	0,6
240	1,7	259	-8,5	181	19,1	18604	-8,7
328	-8,9	0	-	0	-	51091	-9,0
149	9,6	0	-	0	-	124	-16,2
0	-	0	-	0	-	0	-100,0
0	-	0	-	0	-	0	-
0	-	0	-	0	-	0	-
1766	6,4	44284	13,7	104	-2,8	44627	-9,1
906	-2,1	15747	16,6	46	24,3	21301	-9,7
1357	4,0	19886	17,6	164	2,5	6944	-10,1

СВЕДЕНИЯ О ПРЕСТУПЛЕНИЯХ, ПРЕДВАРИТЕЛЬНОЕ СЛЕДСТВИЕ ПО КОТОРЫМ ОБЯЗАТЕЛЬНО

	ЗАРЕГИСТРИРОВАНО (в отчетном периоде)		в том числе			Из числа преступлений, дела и материалы о которых находились в производстве:		
			выявлено сотрудниками ОВД			РАСКРЫТО		
			Всего	+,- в %	Всего	+,- в %	Уд. вес %	Всего
ВСЕГО ПРЕСТУПЛЕНИЙ	1370863	-9,3	1265365	-9,7	92,3	650718	-9,2	
<i>удельный вес от общего числа зарегистрированных преступлений, %</i>								
	57,0							
убийство и покушение на убийство	14305	-8,1	10708	-3,6	74,9	11525	-12,8	84,8
<i>в том числе</i>								
убийство по найму*	17	41,7	15	36,4	88,2	28	-45,1	100,0
умышленное причинение тяжкого вреда здоровью	38512	-3,1	36023	-1,7	93,5	31710	-1,4	84,1
похищение человека	520	0,2	393	7,7	75,6	298	-20,3	67,3
изнасилование и покушение на изнасилование	4801	-2,2	3499	4,2	72,9	3929	-11,3	91,5
кража	721014	-8,1	718540	-8,1	99,7	254309	-5,5	34,8
<i>с незаконным проникновением</i>								
<i>в жилище</i>	314243	-11,8	313418	-11,8	99,7	126886	-9,3	
<i>из квартир</i>	129581	-16,4	129247	-16,4	99,7	58835	-15,3	44,5
<i>с причинением значительного ущерба гражданину</i>	109312	-17,6	109023	-17,7	99,7	49490	-16,4	44,5
<i>из одежды, сумки или другой ручной клади, находившихся при потерпевшем</i>	400280	-7,1	398904	-7,1	99,7	121995	-2,5	
<i>автомобилей</i>	59319	-13,7	58883	-13,8	99,3	9173	-9,6	
мошенничество	35483	5,3	35425	5,3	99,8	4557	3,2	
грабеж	106698	-4,6	105077	-4,5	98,5	52524	-14,2	
<i>с незаконным проникновением в жилище, помещение либо иное хранилище</i>	69144	-24,1	68771	-24,1	99,5	31384	-16,1	44,1
разбой	5810	-19,8	5782	-19,7	99,5	3770	-20,0	63,0
<i>с незаконным проникновением в жилище, помещение либо иное хранилище</i>	20080	-18,2	19650	-18,1	97,9	14821	-14,7	67,2
	1454	-22,7	1429	-22,5	98,3	1166	-18,7	71,7

* Квалификация по ст.105 ч.2 п. "з" УК РФ - на момент утверждения обвинительного заключения.

Продолжение таблицы

Из числа преступлений, дела и материалы о которых находились в производстве:						Выявлено лиц, совершивших преступления	
РАСКРЫТО		из них лица по которым установлены сотрудниками ОВД		НЕ РАСКРЫТО			
в том числе: совершенных организованными преступными группами или преступными сообществами				Всего	+,- в %	Всего	+,- в %
Всего	+,- в %	Всего	+,- в %				
17645	-20,3	600652	-9,0	706035	-9,6	523166	-6,5
88	-46,7	11360	-12,6	2069	0,0	12875	-12,4
4	-69,2	28	-44,0	0	-	43	-45,6
16	14,3	31544	-1,3	5974	-2,9	34279	-1,8
37	-46,4	284	-19,5	145	39,4	679	-8,4
16	300,0	3791	-11,9	366	-14,5	4092	-14,3
1693	-10,2	253883	-5,4	477468	-8,7	233362	-3,8
864	-12,2	126674	-9,2	194754	-12,5	101665	-6,7
347	-34,4	58772	-15,1	73357	-17,1	43327	-12,7
321	-22,3	49440	-16,2	61745	-18,7	37714	-13,5
3	50,0	121826	-2,4	284823	-7,8	109212	-1,8
0	-	9158	-9,6	51854	-13,4	7350	-11,0
146	-21,9	4540	3,0	30511	4,0	4770	4,7
6781	-5,8	51307	-14,7	45722	5,8	21482	-12,5
143	-32,5	31239	-16,2	39819	-27,6	36272	-14,4
12	-25,0	3762	-19,9	2216	-19,3	5692	-13,6
442	-18,5	14742	-14,5	7233	-18,6	19168	-12,4
50	-35,1	1154	-19,1	461	-27,5	1432	-14,5

Продолжение таблицы

	ЗАРЕГИСТРИРОВАНО (в отчетном периоде)		в том числе			Из числа преступлений, дела и материалы о которых находились в производстве:		
			выявлено сотрудниками ОВД			РАСКРЫТО		
	Всего	+,- в %	Всего	+,- в %	Уд. вес %	Всего	+,- в %	раскрываемость (%)
вымогательство	3459	-13,4	3070	-13,4	88,8	2717	-15,5	80,0
террористический акт	29	-6,5	20	42,9	69,0	22	175,0	68,8
захват заложника	5	0,0	3	-40,0	60,0	3	-50,0	
бандитизм	183	-0,5	165	-6,3	90,2	153	-10,0	87,9
организация преступного сообщества (преступной организации)	172	0,0	101	-7,3	58,7	114	-27,4	92,7
хулиганство	819	-26,8	798	-27,4	97,4	313	-28,7	35,9
неправомерное завладение автомобилем или иным транспортным средством без цели хищения (угон)	6763	0,7	6706	0,7	99,2	6035	-0,3	89,5
в сфере компьютерной информации	2698	-63,5	2671	-63,7	99,0	2687	-60,5	
подделка, изготовление или сбыт поддельных документов, государственных наград, штампов, печатей, бланков	2960	-7,6	2835	-7,3	95,8	2553	-16,9	

Окончание таблицы

Из числа преступлений, дела и материалы о которых находились в производстве:						Выявлено лиц, совершивших преступления	
РАСКРЫТО				НЕ РАСКРЫТО			
в том числе: совершенных организованными преступными группами или преступными сообществами		из них лица по которым установлены сотрудниками ОВД					
Всего	+,- в %	Всего	+,- в %	Всего	+,- в %	Всего	+,- в %
297	-36,7	2405	-16,1	678	-5,0	3365	-13,4
6	100,0	19	171,4	10	25,0	57	418,2
0	-	3	-40,0	0	-	4	-20,0
153	-10,0	149	-10,2	21	320,0	438	25,1
114	-27,4	64	-30,4	9	28,6	534	-12,9
23	0,0	310	-28,7	558	-9,7	691	-20,4
35	6,1	6014	-0,3	707	-0,1	9229	-3,4
12	-83,8	2676	-60,5	317	-9,9	576	-43,8
0	-	2497	-12,1	138	-20,7	464	-33,5

СВЕДЕНИЯ О ПРЕСТУПЛЕНИЯХ, ПРЕДВАРИТЕЛЬНОЕ СЛЕДСТВИЕ ПО КОТОРЫМ НЕОБЯЗАТЕЛЬНО

	ЗАРЕГИСТРИРОВАНО (в отчетном периоде)		в том числе		
			выявлено сотрудниками ОВД		
	Всего	+, - в %	Всего	+, - в %	Уд. вес %
ВСЕГО ПРЕСТУПЛЕНИЙ	1033944	-7,5	950067	-8,3	91,9
<i>удельный вес от общего числа зарегистрированных преступлений, %</i>	43,0				
кража	317552	-1,8	316254	-1,9	99,6
мошенничество	40770	-15,5	39677	-16,1	97,3
грабеж	58628	-20,2	58241	-20,2	99,3
вымогательство	2456	-4,8	2148	-6,2	87,5
присвоение или растрата	15710	-19,9	15287	-21,6	97,3
незаконное предпринимательство	285	-49,1	275	-49,8	96,5
заведомо ложное сообщение об акте терроризма	1878	20,7	1860	21,1	99,0
злостное уклонение от уплаты средств на содержание детей или нетрудоспособных родителей	63513	17,9	19385	19,3	30,5
хулиганство	4816	-21,0	4766	-21,0	99,0
угроза убийством или причинением тяжкого вреда здоровью	76387	-9,8	75948	-9,8	99,4
умышленное причинение средней тяжести вреда здоровью	37638	-5,2	37297	-5,1	99,1
неправомерное завладение автомобилем или иным транспортным средством без цели хищения (угон)	35724	3,7	35606	3,8	99,7
незаконные приобретение, передача, сбыт, хранение, перевозка или ношение огнестрельного оружия, его основных частей, боеприпасов, взрывчатых веществ или взрывных устройств	20673	-6,4	19975	-6,0	96,6
ЭКОНОМИЧЕСКОЙ НАПРАВЛЕННОСТИ	32166	-53,3	29210	-55,1	90,8
<i>в том числе</i> связанных с потребительским рынком	14490	-53,8	13826	-55,7	95,4

Окончание таблицы

Из числа преступлений, дела и материалы о которых находились в производстве						Выявлено лиц, совершивших преступления	
Раскрыто		в том числе лица по которым установлены сотрудниками ОВД		Не раскрыто			
Всего	+, - в %	Всего	+, - в %	Всего	+, - в %	Всего	+, - в %
661128	-7,4	602522	-8,7	374015	-9,3	518174	-6,1

140050	0,7	139700	0,7	177437	-4,7	117763	0,4
25040	-24,3	24334	-25,0	15947	4,2	19479	-22,3
31430	-11,5	31271	-11,6	28565	-29,4	29174	-10,0
1994	-10,2	1728	-11,7	392	-0,5	1237	-17,8
15031	-20,1	14923	-20,2	1169	-10,8	6799	-13,7
176	-62,8	170	-62,8	146	-34,5	194	-62,4
755	36,8	742	36,6	1148	27,0	736	31,7
61859	16,9	29879	12,6	918	17,2	61580	16,2
1980	-20,8	1967	-20,7	2897	-21,2	2067	-20,1
73365	-10,6	73198	-10,6	2971	-8,7	64398	-9,2
24963	-4,2	24813	-4,2	12848	-7,4	26348	-3,8

19110	3,9	19066	4,0	15641	-2,7	17165	1,4
14452	-6,6	14136	-5,9	6174	-3,9	12968	-5,9
30523	-51,4	29208	-52,0	3831	-63,1	19050	-57,6

14394	-52,2	14290	-52,3	1122	-60,8	7137	-53,5
-------	-------	-------	-------	------	-------	------	-------

ПРЕСТУПЛЕНИЯ, СВЯЗАННЫЕ С НЕЗАКОННЫМ ОБОРОТОМ ОРУЖИЯ И СОВЕРШЕННЫЕ С ИСПОЛЬЗОВАНИЕМ ОРУЖИЯ

	ЗАРЕГИСТРИРОВАНО (в отчетном периоде)		Из числа преступлений, дела и материалы о которых находились в производстве:					Выявлено лиц, совершивших преступления	
			РАСКРЫТО			НЕ РАСКРЫТО			
	ВСЕГО	+, - в %	ВСЕГО	+, - в %	раскры- ваемость (%)	ВСЕГО	+, - в %	ВСЕГО	+, - в %
Преступления, связанные с незаконным оборотом оружия	28134	-7,5	19142	-9,4		8831	-2,3	14164	-8,6
<i>в том числе</i> незаконные приобретение, передача, сбыт, хранение, перевозка или ношение оружия, его основных частей, боеприпасов, взрывчатых веществ и взрывных устройств	21541	-6,8	15080	-7,4	70,3	6386	-4,1	13890	-6,2
хищение либо вымогательство огнестрельного оружия, боеприпасов, взрывчатых веществ и взрывных устройств	1538	3,3	710	-12,1	48,5	755	3,1	758	0,3
незаконное изготовление оружия	4889	-12,7	3227	-16,6	66,0	1660	3,4	2860	-16,6
ненадлежащее исполнение обязанностей по охране оружия, боеприпасов, взрывчатых веществ и взрывных устройств	12	20,0	5	0,0	83,3	1	-66,7	4	-20,0
Преступления, совершенные с использованием оружия	6769	-9,1	4960	-5,1		1838	-10,1		
<i>из них</i> огнестрельного, газового оружия, боеприпасов, взрывчатых веществ и взрывных устройств	3818	-5,5	2537	4,5	64,3	1406	-1,7		
<i>в том числе</i> взрывчатых веществ и взрывных устройств	287	-32,5	126	-23,6	39,5	193	-24,3		

**ТЕМПЫ ПРИРОСТА ЧИСЛА ЗАРЕГИСТРИРОВАННЫХ ПРЕСТУПЛЕНИЙ,
СВЯЗАННЫХ С НЕЗАКОННЫМ ОБОРОТОМ ОРУЖИЯ**

НАИБОЛЬШИЕ

НАИМЕНЬШИЕ

	%		%
Карачаево-Черкесская Респ.	53,5	Рязанская область	-71,4
Респ. Сев.Осетия - Алания	48,1	Самарская область	-38,1
Республика Дагестан	29,4	Оренбургская область	-37,7
Республика Адыгея	18,1	Тверская область	-36,2
Сахалинская область	17,9	г. Москва	-33,2
Чукотский АО	13,3	Новосибирская область	-32,2
Ненецкий АО	12,5	Республика Мордовия	-30,9
Липецкая область	12,2	г. Санкт-Петербург	-30,4
Московская область	9,1	Республика Хакасия	-30,2
Тюменская область	8,9	Ульяновская область	-30,1

**ТЕМПЫ ПРИРОСТА ЧИСЛА ЗАРЕГИСТРИРОВАННЫХ ПРЕСТУПЛЕНИЙ,
СОВЕРШЕННЫХ С ИСПОЛЬЗОВАНИЕМ ОГНЕСТРЕЛЬНОГО,
ГАЗОВОГО ОРУЖИЯ, БОЕПРИПАСОВ, ВЗРЫВЧАТЫХ ВЕЩЕСТВ
И ВЗРЫВНЫХ УСТРОЙСТВ**

НАИБОЛЬШИЕ

НАИМЕНЬШИЕ

	%		%
Ярославская область	233,3	Еврейская АО	-100,0
Республика Адыгея	225,0	Орловская область	-80,0
Чувашская Республика	166,7	Московская область	-48,1
Карачаево-Черкесская Респ.	160,0	Астраханская область	-47,8
Республика Бурятия	135,3	Республика Ингушетия	-44,3
Магаданская область	116,7	Сахалинская область	-41,7
г. Москва	108,1	Костромская область	-41,2
Калининградская область	107,7	Новгородская область	-40,9
Камчатский край	71,4	Республика Башкортостан	-38,5
Рязанская область	58,3	Калужская область	-35,7

**ПРЕСТУПЛЕНИЯ, СВЯЗАННЫЕ С НЕЗАКОННЫМ ОБОРОТОМ
НАРКОТИЧЕСКИХ СРЕДСТВ, ПСИХОТРОПНЫХ ВЕЩЕСТВ И ИХ
АНАЛОГОВ, СИЛЬНОДЕЙСТВУЮЩИХ ВЕЩЕСТВ**

	Зарегистрировано (в отчетном периоде)		в том числе сотрудниками ОВД		
	Всего	+,- в %	Всего	+,- в %	Уд. вес %
ЗАРЕГИСТРИРОВАНО ПРЕСТУПЛЕНИЙ					
в отчетном периоде	215214	-3,3	129690	-4,4	60,3
тяжкие и особо тяжкие	150727	-2,3	82822	-3,4	54,9
<i>совершенные:</i>					
в крупном размере	93664	-2,8	64753	-1,9	69,1
особо крупном размере	71327	11,7	39096	13,5	54,8
незаконные производство, сбыт, пересылка, приобретение, хранение, перевозка, изготовление, переработка, а также нарушение правил оборота наркотических средств, психотропных веществ и их аналогов	199516	-2,9	126602	-3,3	63,5
сбыт	103980	-8,5	56396	-9,0	54,2
производство	88	27,5	18	80,0	20,5
пересылка	2196	121,8	102	-4,7	4,6
нарушение правил оборота наркотических средств, психотропных веществ и их аналогов	143	-32,2	15	-44,4	10,5
хищение либо вымогательство наркотических средств, психотропных веществ	103	-51,4	26	4,0	25,2
незаконные изготовление, переработка, приобретение, хранение, перевозка или пересылка в целях сбыта, а равно сбыт сильнодействующих веществ	4329	0,7	186	-28,7	4,3

Преступления совершены:

в составе группы лиц по
предварительному сговору

организованной группой
(преступным сообществом)

Изъято наркотических средств,
психотропных веществ и их
аналогов, сильнодействующих
веществ (по окончанным
производством уголовным делам), (в
гр.)

Окончание таблицы

РАСКРЫТО (из находящихся в производстве)			в том числе сотрудниками ОВД		Выявлено лиц, совершивших преступления		в том числе выявленных сотрудниками ОВД	
Всего	+,- в %	направлено в суд	Всего	+,- в %	Всего	+,- в %	Всего	+,- в %
137762	-5,8	134291	84791	-3,9	109152	-2,6	72393	-3,1
78880	-5,6	77288	42446	-2,3	60120	-1,0	34190	-0,1
66160	-3,1	64599	46714	-1,5	51885	-4,3	40201	-3,6
44558	7,3	43796	25797	12,5	38626	7,4	23168	11,2
125593	-4,4	122773	81990	-2,2	106969	-1,8	72059	-1,3
42290	-16,1	41404	19896	-14,6	27486	-13,2	13010	-13,7
64	-13,5	64	9	12,5	33	-19,5	4	-20,0
202	-1,0	197	31	-18,4	188	-15,7	40	-11,1
126	-39,7	66	10	-56,5	76	-24,0	12	-45,5
71	-63,4	70	9	-35,7	65	-30,1	19	-5,0
2964	-5,7	2890	98	-49,5	1640	11,0	41	-52,3
8324	-4,1							
5200	-18,6							

44217511

11107694

**УДЕЛЬНЫЙ ВЕС ПРЕСТУПЛЕНИЙ, СВЯЗАННЫХ С НЕЗАКОННЫМ ОБОРОТОМ
НАРКОТИЧЕСКИХ СРЕДСТВ, ПСИХОТРОПНЫХ ВЕЩЕСТВ И ИХ АНАЛОГОВ,
СИЛЬНОДЕЙСТВУЮЩИХ ВЕЩЕСТВ (В ОБЩЕЙ СТРУКТУРЕ ПРЕСТУПНОСТИ)**

РЕГИОНЫ С НАИБОЛЬШИМ УДЕЛЬНЫМ ВЕСОМ		РЕГИОНЫ С НАИМЕНЬШИМ УДЕЛЬНЫМ ВЕСОМ	
	%		%
Республика Ингушетия	24,4	Архангельская область	4,5
г. Санкт-Петербург	21,6	Кировская область	4,6
Респ. Сев.Осетия - Алания	21,3	Республика Саха (Якутия)	4,7
Республика Тыва	20,4	Чувашская Республика	4,8
Республика Калмыкия	16,3	Тверская область	4,8
Чеченская Республика	15,1	Пермский край	5,4
Республика Дагестан	15,0	Курская область	5,9
Магаданская область	13,7	Псковская область	5,9
Краснодарский край	12,7	Нижегородская область	5,9
Ставропольский край	12,3	Челябинская область	6,0

**УДЕЛЬНЫЙ ВЕС ПРЕСТУПЛЕНИЙ, СВЯЗАННЫХ С НЕЗАКОННЫМ ОБОРОТОМ
НАРКОТИЧЕСКИХ СРЕДСТВ, ПСИХОТРОПНЫХ ВЕЩЕСТВ И ИХ АНАЛОГОВ,
СИЛЬНОДЕЙСТВУЮЩИХ ВЕЩЕСТВ, ВЫЯВЛЕННЫХ СОТРУДНИКАМИ ОВД
(ОТ ОБЩЕГО КОЛИЧЕСТВА ПРЕСТУПЛЕНИЙ, СВЯЗАННЫХ С НЕЗАКОННЫМ
ОБОРОТОМ НАРКОТИЧЕСКИХ СРЕДСТВ, ПСИХОТРОПНЫХ ВЕЩЕСТВ И ИХ
АНАЛОГОВ, СИЛЬНОДЕЙСТВУЮЩИХ ВЕЩЕСТВ)**

РЕГИОНЫ С НАИБОЛЬШИМ УДЕЛЬНЫМ ВЕСОМ		РЕГИОНЫ С НАИМЕНЬШИМ УДЕЛЬНЫМ ВЕСОМ	
	%		%
г. Санкт-Петербург	82,7	Республика Ингушетия	8,5
Респ. Сев.Осетия - Алания	80,7	Вологодская область	25,3
Московская область	75,3	Смоленская область	26,2
Республика Тыва	75,2	Псковская область	26,6
Республика Калмыкия	74,6	Архангельская область	27,3
Краснодарский край	72,5	Ненецкий АО	27,7
Карачаево-Черкесская Респ.	72,5	Ивановская область	28,2
Самарская область	71,4	Ярославская область	28,7
Алтайский край	70,1	Владимирская область	29,8
Ленинградская область	69,9	Калужская область	31,0

СВЕДЕНИЯ О ПОТЕРПЕВШИХ ОТ ПРЕСТУПНЫХ ПОСЯГАТЕЛЬСТВ И МАТЕРИАЛЬНОМ УЩЕРБЕ ОТ ПРЕСТУПЛЕНИЙ

	материальный ущерб (по оконченным уголовным делам в тыс. руб.)	количество лиц (на момент возбуждения уголовного дела)			
		погибших от преступных посягательств		которым причинен тяжкий вред здоровью	
		всего	+, - в %	всего	+, - в %
ВСЕГО	250733823	40099	-4,5	49395	-2,8
тяжкие и особо тяжкие экономической направленности	161181035 160712680	22485 83	-9,0 -13,5	27507 24	-2,0 -57,9
<i>в том числе</i>					
налоговые	37599973	0	-	0	-100,0
экологические	17994558	0	-100,0	2	-66,7
совершенные					
с использованием оружия	236542	1804	-14,9	1482	-2,3
<i>совершенные в</i>					
центрах субъектов Федераций	162820351	9401	-5,7	14674	4,2
других городах и ПГТ	49718429	13387	-7,3	17661	-6,9
сельской местности	32672098	16440	-3,9	16453	-4,4

РЕГИОНЫ, В КОТОРЫХ ОТМЕЧЕН РОСТ ЧИСЛА ПОГИБШИХ ОТ ПРЕСТУПЛЕНИЙ

	%
Еврейская АО	32,6
Амурская область	31,1
Республика Хакасия	27,4
Чеченская Республика	23,6
Респ. Сев.Осетия - Алания	21,7
Калужская область	17,9
Орловская область	17,6
Тамбовская область	16,0
Приморский край	12,0
Липецкая область	11,6

РЕГИОНЫ, В КОТОРЫХ ОТМЕЧЕНО СНИЖЕНИЕ ЧИСЛА ПОГИБШИХ ОТ ПРЕСТУПЛЕНИЙ

	%
Республика Ингушетия	-44,9
Оренбургская область	-30,3
Смоленская область	-26,3
Московская область	-25,8
Ненецкий АО	-17,6
Камчатский край	-17,5
Ханты-Мансийский АО - Югра	-17,3
Костромская область	-17,0
Республика Адыгея	-16,4
Кировская область	-16,2

РЕГИОНЫ, В КОТОРЫХ ОТМЕЧЕН РОСТ ЧИСЛА ЛИЦ, КОТОРЫМ ПРИЧИНЕН ТЯЖКИЙ ВРЕД ЗДОРОВЬЮ

	%
Волгоградская область	81,9
Пензенская область	52,9
Омская область	42,0
Карачаево-Черкесская Респ.	32,8
Амурская область	31,1
Воронежская область	25,1
Ярославская область	22,9
Тверская область	20,1
Республика Тыва	19,2
Республика Адыгея	16,2

РЕГИОНЫ, В КОТОРЫХ ОТМЕЧЕНО СНИЖЕНИЕ ЧИСЛА ЛИЦ, КОТОРЫМ ПРИЧИНЕН ТЯЖКИЙ ВРЕД ЗДОРОВЬЮ

	%
Республика Ингушетия	-37,2
Краснодарский край	-30,3
Московская область	-26,3
Оренбургская область	-25,0
Смоленская область	-23,0
Ненецкий АО	-21,1
Сахалинская область	-21,0
Калининградская область	-19,8
Республика Башкортостан	-17,9
Псковская область	-17,6

ПРЕСТУПЛЕНИЯ ЭКОНОМИЧЕСКОЙ НАПРАВЛЕННОСТИ

	ВЫЯВЛЕНО ПРЕСТУПЛЕНИЙ (в отчетном периоде)		в том числе			
			сотрудниками ОВД		совершенных в крупном или особо крупном размерах, либо причинивших крупный ущерб	
	Всего	+,- в %	Всего	+,- в %	Всего	+,- в %
ВСЕГО	202454	-26,8	190800	-27,8	40315	-22,4
<i>в том числе</i>						
предварительное следствие по которым обязательно	170288	-18,0	161590	-18,9	37377	-21,1
<i>из них:</i>						
тяжкие и особо тяжкие	108834	-17,9	104106	-18,5	27218	-17,4
нарушение авторских и смежных прав	5033	-17,7	4987	-17,8	4978	-14,8
против собственности	73687	-13,1	72132	-13,1	23280	-9,1
<i>в том числе:</i>						
кража	2022	-23,9	2007	-23,9	440	-18,4
мошенничество	50899	-12,5	49766	-12,4	18309	-9,9
присвоение или растрата	20304	-13,8	19918	-14,0	4167	-7,0
в сфере экономической деятельности	40496	-29,2	37561	-31,1	6359	-44,6
<i>в том числе:</i>						
незаконное предпринимательство	486	-38,6	457	-40,6	472	-39,7
изготовление или сбыт поддельных денег или ценных бумаг	26948	-30,1	26873	-30,1	107	-81,2
контрабанда	2796	-10,5	563	-53,7	300	-51,1
производство, приобретение, хранение, перевозка или сбыт немаркированных товаров и продукции	24	26,3	24	33,3	24	41,2
легализация (отмывание) денежных средств или иного имущества, приобретенных лицом в результате совершения им преступления либо приобретенных другими лицами преступным путем	704	-60,0	483	-66,7	421	-52,1

*Количество преступлений, по уголовным делам и материалам о которых не принято решение на начало года или зарегистрированных в отчетном периоде.

Продолжение таблицы

ПРЕДВАРИТЕЛЬНО РАССЛЕДОВАНО ПРЕСТУПЛЕНИЙ (из находящихся в производстве)*		в том числе		Количество выявленных лиц, уголовные дела о которых направлены в суд		в том числе	
		лица по которым установлены сотрудниками ОВД				сотрудниками ОВД	
Всего	+,- в %	Всего	+,- в %	Всего	+,- в %	Всего	+,- в %
144843	-28,6	137964	-29,1	48975	-36,8	45167	-38,3
114320	-18,4	108756	-18,7	35413	-18,2	32447	-19,2
62687	-16,4	59964	-16,6	18882	-17,1	16925	-18,1
4022	-14,5	3984	-14,2	3058	-10,2	2988	-7,9
54083	-15,8	52783	-16,3	13814	-15,0	12868	-16,2
1557	-20,7	1551	-20,6	1545	-20,1	1500	-21,3
34621	-16,5	33671	-17,0	8286	-13,2	7622	-14,3
17731	-13,9	17400	-14,2	3900	-16,0	3669	-17,2
11693	-34,3	10307	-35,5	3460	-25,4	2701	-29,8
262	-52,0	238	-53,9	239	-39,0	215	-39,4
2151	-23,7	2120	-23,9	575	-32,4	562	-32,8
1387	-38,9	523	-54,1	1089	-17,6	217	-38,5
7	133,3	5	66,7	15	275,0	10	150,0
532	-70,3	328	-75,7	308	-53,8	82	-71,1

Продолжение таблицы

	ВЫЯВЛЕНО ПРЕСТУПЛЕНИЙ (в отчетном периоде)		в том числе			
			сотрудниками ОВД		совершенных в крупном или особо крупном размерах, либо причинивших крупный ущерб	
	Всего	+,- в %	Всего	+,- в %	Всего	+,- в %
незаконный оборот драгоценных металлов, природных драгоценных камней или жемчуга	710	-27,9	663	-30,6	58	0,0
неправомерные действия при банкротстве, преднамеренное банкротство, фиктивное банкротство	529	-24,5	520	-25,6	529	-23,8
против интересов службы в коммерческих и иных организациях	2848	-10,6	2687	-13,4	6	-33,3
<i>в том числе</i> коммерческий подкуп	1397	-11,0	1370	-11,4	0	-
против государственной власти, интересов гос.службы и службы в органах местного самоуправления	34783	-6,6	31377	-7,2	1358	-16,2
<i>в том числе</i> взяточничество	10952	-8,8	10150	-9,0	337	-3,7
связанные с : потребительским рынком	35308	-27,9	35079	-28,1	9203	-28,5
финансово-кредитной системой	57251	-21,9	56711	-21,8	10125	-23,7
внешнеэкономической деятельностью	4691	-20,1	2074	-44,9	1447	-34,4
операциями с недвижимостью	10211	4,2	10080	4,5	4433	-4,4
сотрудниками: Следственного комитета Российской Федерации	2856	-8,0			265	-45,1
таможенных органов	3115	3,0			1471	-17,2
органов внутренних дел	190800	-27,8			37147	-22,9

Окончание таблицы

ПРЕДВАРИТЕЛЬНО РАССЛЕДОВАНО ПРЕСТУПЛЕНИЙ (из находящихся в производстве)*		в том числе		Количество выявленных лиц, уголовные дела о которых направлены в суд		в том числе	
		лица по которым установлены сотрудниками ОВД				сотрудниками ОВД	
Всего	+,- в %	Всего	+,- в %	Всего	+,- в %	Всего	+,- в %
675	-23,6	639	-24,7	453	-22,3	410	-23,5
281	-17,6	265	-20,4	111	11,0	88	14,3
2244	-18,8	2160	-18,9	731	-8,2	667	-10,5
1308	-3,8	1271	-2,8	464	-9,7	426	-11,3
30625	-9,9	28092	-9,5	7472	-10,1	6482	-11,2
9611	-10,1	8975	-11,0	5171	-10,8	4638	-11,9
28347	-27,3	28155	-27,4	7252	-23,6	7147	-23,7
27457	-19,6	27107	-19,4	4187	-17,0	4020	-17,2
2427	-40,4	1495	-48,6	1058	-17,8	456	-28,4
6804	-4,9	6658	-5,3	1478	-10,2	1389	-11,4
2718	0,3	1598	15,0	766	-13,3		
848	-37,0	107	-52,0	464	-26,3		
137041	-29,2	135867	-29,4	45047	-38,2	45030	-37,7

ПРЕСТУПЛЕНИЯ, СОВЕРШЕННЫЕ В ОБЩЕСТВЕННЫХ МЕСТАХ, НА ДОРОГАХ И ТРАССАХ ВНЕ НАСЕЛЕННЫХ ПУНКТОВ

	Зарегистрировано преступлений	+,- в %	Удельный вес от количества преступлений данного вида %	Предварительно расследовано преступлений	+,- в %
СОВЕРШЕННЫХ В ОБЩЕСТВЕННЫХ МЕСТАХ	634998	2,3	26,4 *	236609	7,2
<i>в том числе</i>					
на улицах, площадях, в парках, скверах	412406	3,7	17,1 *	150825	5,8
<i>из них</i>					
тяжкие и особо тяжкие	104625	-3,0	17,2 **	44995	-0,4
убийство и покушение на убийство	1399	4,0	9,8	976	-0,1
умышленное причинение тяжкого вреда здоровью	7173	7,8	18,6	4613	15,2
изнасилование и покушение на изнасилование	761	1,5	15,9	523	-11,7
разбой	7462	-12,5	37,2	5394	-7,7
грабеж	64860	-18,5	50,8	26421	-8,6
кража	174244	14,4	16,8	37127	14,1
<i>транспортных средств</i>	29613	37,7	58,9	3786	23,9
хулиганство	2807	-14,9	49,8	963	-12,8
связанных с незаконным оборотом наркотических средств, психотропных веществ и их аналогов, сильнодействующих веществ	30672	1,4	14,3	15936	7,4
СОВЕРШЕННЫХ НА ДОРОГАХ и ТРАССАХ ВНЕ НАСЕЛЕННЫХ ПУНКТОВ	12486	3,5	0,5	7698	10,0

*Удельный вес рассчитан от общего числа зарегистрированных преступлений.

**От числа зарегистрированных тяжких и особо тяжких преступлений.

ПРЕСТУПЛЕНИЯ, СОВЕРШЕННЫЕ В ОБЩЕСТВЕННЫХ МЕСТАХ

РЕГИОНЫ С НАИБОЛЬШИМ УДЕЛЬНЫМ ВЕСОМ ДАННЫХ ПРЕСТУПЛЕНИЙ В ОБЩЕМ ЧИСЛЕ ЗАРЕГИСТРИРОВАННЫХ ПРЕСТУПЛЕНИЙ

	%
г. Москва	57,5
г. Санкт-Петербург	40,3
Нижегородская область	36,5
Хабаровский край	36,2
Камчатский край	35,1
Воронежская область	34,9
Псковская область	34,0
Республика Карелия	33,7
Липецкая область	32,0
Республика Хакасия	32,0

РЕГИОНЫ С НАИМЕНЬШИМ УДЕЛЬНЫМ ВЕСОМ ДАННЫХ ПРЕСТУПЛЕНИЙ В ОБЩЕМ ЧИСЛЕ ЗАРЕГИСТРИРОВАННЫХ ПРЕСТУПЛЕНИЙ

	%
Республика Ингушетия	4,4
Чеченская Республика	4,5
Респ. Сев.Осетия - Алания	6,7
Карачаево-Черкесская Респ.	7,6
Республика Адыгея	8,8
Московская область	9,6
Чукотский АО	10,0
Кабардино-Балкарская Респ.	10,2
Астраханская область	10,6
Брянская область	10,8

ПРЕСТУПЛЕНИЯ, СОВЕРШЕННЫЕ НА ДОРОГАХ И ТРАССАХ ВНЕ НАСЕЛЕННЫХ ПУНКТОВ

РЕГИОНЫ С НАИБОЛЬШИМИ ТЕМПАМИ ПРИРОСТА ЗАРЕГИСТРИРОВАННЫХ ПРЕСТУПЛЕНИЙ

	%
Республика Бурятия	580,0
Чувашская Республика	370,6
Ставропольский край	224,1
Красноярский край	168,3
Кемеровская область	123,8
Республика Алтай	88,2
Республика Татарстан	63,1
Вологодская область	57,5
Республика Башкортостан	56,8
Омская область	56,3

РЕГИОНЫ С НАИМЕНЬШИМИ ТЕМПАМИ ПРИРОСТА ЗАРЕГИСТРИРОВАННЫХ ПРЕСТУПЛЕНИЙ

	%
Астраханская область	-92,3
Респ. Сев.Осетия - Алания	-90,9
Иркутская область	-82,2
Ленинградская область	-75,7
Курская область	-72,1
Республика Калмыкия	-53,3
Удмуртская Республика	-40,0
Калужская область	-33,3
г. Санкт-Петербург	-33,3
Ивановская область	-30,4

ПРЕСТУПЛЕНИЯ, СОВЕРШЕННЫЕ НА УЛИЦАХ, ПЛОЩАДЯХ, В ПАРКАХ, СКВЕРАХ

РЕГИОНЫ С НАИБОЛЬШИМИ ТЕМПАМИ ПРИРОСТА ЗАРЕГИСТРИРОВАННЫХ ПРЕСТУПЛЕНИЙ

	%
Чеченская Республика	251,7
Республика Ингушетия	200,0
Калужская область	115,4
Республика Алтай	69,6
Амурская область	68,3
Камчатский край	57,6
Омская область	47,7
Магаданская область	40,3
Забайкальский край	34,6
Оренбургская область	34,1

РЕГИОНЫ С НАИМЕНЬШИМИ ТЕМПАМИ ПРИРОСТА ЗАРЕГИСТРИРОВАННЫХ ПРЕСТУПЛЕНИЙ

	%
Кабардино-Балкарская Респ.	-39,8
Свердловская область	-27,3
Чукотский АО	-26,2
Еврейская АО	-22,6
Пензенская область	-22,1
Удмуртская Республика	-21,2
Республика Дагестан	-16,9
Ярославская область	-16,6
Республика Коми	-15,5
Самарская область	-12,8

ОБЩИЕ СВЕДЕНИЯ О СОСТОЯНИИ ПРЕСТУПНОСТИ НА ТРАНСПОРТЕ

	Зарегистрировано (в отчетном периоде)		Из числа преступлений, дела и материалы о которых находились в производстве в отчетном периоде:					Выявлено лиц, совершивших преступления	
	Всего	+,- в %	РАСКРЫТО			НЕ РАСКРЫТО		Всего	+,- в %
			Всего	+,- в %	Раскрыва- емость (%)	Всего	+,- в %		
ВСЕГО ПРЕСТУПЛЕНИЙ	53364	-8,6	35583	-12,2		16542	-6,0	29781	-7,5
тяжкие и особо тяжкие	11728	-8,5	6954	-15,1	64,3	3868	-9,9	5190	-9,2
экономической направленности	14521	-20,8	11664	-24,6		1734	-35,6	7510	-22,7
преступления, следствие по которым обязательно	25082	-9,2	15168	-13,9		8590	-7,0	12753	-5,9
преступления, следствие по которым необязательно	28282	-8,0	20415	-10,8		7952	-4,9	17028	-8,7
убийство и покушение на убийство	52	-8,8	31	-13,9	70,5	13	0,0	27	-41,3
умышленное причинение тяжкого вреда здоровью	96	-15,8	75	41,5	78,1	21	-38,2	80	35,6
изнасилование и покушение на изнасилование	11	0,0	8	-20,0	88,9	1	-	11	-15,4
разбой	146	-32,1	138	2,2	75,8	44	-52,2	166	-12,2
грабеж	900	-23,5	595	-19,9		351	-21,5	708	-17,7
кража	16998	0,3	8597	1,4	50,1	8568	5,9	8851	3,4
<i>грузов на транспорте</i>	4541	7,2	3583	14,9	76,2	1121	12,6	3182	14,0
мошенничество	2738	-9,0	1812	-24,6		421	0,0	971	-19,6
хулиганство	98	-27,9	45	-8,2		65	-36,3	50	-12,3
совершены с использованием огнестрельного, газового оружия, боеприпасов, взрывчатых веществ и взрывных устройств	16	-23,8	5	-50,0	41,7	7	0,0	0	-

ОБЩИЕ СВЕДЕНИЯ О СОСТОЯНИИ ПРЕСТУПНОСТИ НА ТРАНСПОРТЕ (продолжение)

	ВСЕГО	+,- в %
ЗАРЕГИСТРИРОВАНО ПРЕСТУПЛЕНИЙ, связанных с наркотическими средствами, психотропными и сильнодействующими веществами	11359	-2,9
<i>в том числе</i> выявленных сотрудниками органов внутренних дел	10718	-3,5
ПРЕСТУПЛЕНИЯ СОВЕРШЕНЫ: несовершеннолетними и при их соучастии	948	-3,5
ранее совершавшими преступления	9407	0,6
в группе (всего)	3150	-13,7
<i>в том числе</i> организованной группой либо преступным сообществом	299	-10,2
в состоянии опьянения:		
алкогольного	2122	-2,0
наркотического	895	2,5
в общественных местах	8060	-9,1
РАСКРЫТО ПРЕСТУПЛЕНИЙ ПРОШЛЫХ ЛЕТ	1211	7,0
<i>в том числе</i> тяжких и особо тяжких	196	30,7
убийство и покушение на убийство	1	-83,3
умышленное причинение тяжкого вреда здоровью	16	300,0
кража	439	12,6
грабеж	35	25,0
разбой	14	40,0

ТЕМПЫ ПРИРОСТА ЧИСЛА ЗАРЕГИСТРИРОВАННЫХ ПРЕСТУПЛЕНИЙ

НАИБОЛЬШИЕ

НАИМЕНЬШИЕ

Забайкальское ЛУВДТ	%		%
	0,6	УТ МВД РФ по Южному ФО	-15,2
		УТ МВД по Северо-Кавказскому ФО	-13,7
		УТ МВД РФ по Северо-Западному ФО	-12,6

РЕЗУЛЬТАТЫ ДЕЯТЕЛЬНОСТИ ОРГАНОВ ВНУТРЕННИХ ДЕЛ ПО УСТАНОВЛЕНИЮ ЛИЦ, СОВЕРШИВШИХ ПРЕСТУПЛЕНИЯ

	Преступления, уголовные дела и материалы о которых направлены в суд, разрешены либо имеется подозреваемый, обвиняемый (из числа находящихся в производстве на начало года или зарегистрированных в отчетном периоде)				в том числе	
	Всего	+,- в %	Удельный вес, %		совершенных организованной группой либо преступным сообществом	+,- в %
			от показателя в строке 1 графы 1	от объема работы службы, к которой относится подразделение		
ВСЕГО	1463976	-7,6	100,0	100,0	17691	-20,5
ОБВИНЯЕМЫЙ (подозреваемый) УСТАНОВЛЕН СОТРУДНИКАМИ:						
КРИМИНАЛЬНОЙ МИЛИЦИИ	648964	-5,9	44,3	100,0	12305	-24,1
УР	512630	-2,4	35,0	79,0	6406	-9,8
БЭП	107138	-14,1	7,3	16,5	4240	-37,9
НП	11778	-32,9	0,8	1,8	314	-66,0
ОРБ ГУ МВД России по ФО	2671	-3,0	0,2	0,4	813	4,1
ППЭ	1294	-0,4	0,1	0,2	96	-59,8
ОБППГ	4530	1,7	0,3	0,7	48	26,3
ОРЧ на транспорте	879	-57,0	0,1	0,1	63	-54,7
МИЛИЦИИ ОБЩЕСТВЕННОЙ БЕЗОПАСНОСТИ						
участковыми уполномоченными милиции	352444	-5,1	24,1	53,8	102	54,5
БППРИАЗ	24076	-41,3	1,6	3,7	23	35,3
ППС	91771	-8,9	6,3	14,0	104	136,4
дознания	13339	-17,3	0,9	2,0	25	2400,0
ГИБДД	75238	-12,4	5,1	11,5	38	-20,8
вневедомственной охраны	58469	-9,5	4,0	8,9	76	280,0
СЛЕДОВАТЕЛЯМИ ОВД	29390	-13,6	2,0	100,0	727	-3,1

СВЕДЕНИЯ О РАСКРЫТЫХ ПРЕСТУПЛЕНИЯХ ПРОШЛЫХ ЛЕТ

	Всего	+,- в %	в том числе				
			лица по которым установлены сотрудниками ОВД			совершенных организованной группой либо преступным сообществом	
			всего	+,- в %	Уд. вес %	всего	+,- в %
ВСЕГО	58828	-3,5	53366	-3,1	90,7	2103	15,7
<i>в том числе</i>							
тяжкие и особо тяжкие	18221	-3,1	15522	-4,2	85,2	2050	27,4
убийство и покушение на убийство	779	-10,1	711	-11,0	91,3	79	-15,1
<i>из них</i>							
убийство по найму *	8	-33,3	8	0,0	100,0	8	33,3
умышленное причинение тяжкого вреда здоровью	1192	-7,7	1148	-7,4	96,3	10	42,9
похищение человека	30	30,4	21	10,5	70,0	3	-40,0
изнасилование и покушение на изнасилование	251	14,6	216	9,6	86,1	0	-
кража	27325	-2,9	27064	-2,7	99,0	739	1,2
мошенничество	4616	-6,6	4483	-7,0	97,1	368	47,2
присвоение или растрата	768	0,0	728	-1,0	94,8	4	300,0
грабеж	3744	-4,6	3716	-4,1	99,3	60	81,8
разбой	1327	9,6	1314	9,6	99,0	238	44,2
умышленные уничтожение или повреждение имущества	662	11,3	642	10,1	97,0	9	28,6
изготовление или сбыт поддельных денег или ценных бумаг	91	23,0	67	-6,9	73,6	31	181,8
терроризм	1	-	1	-	100,0	0	-
захват заложника	0	-	0	-	-	0	-
бандитизм	7	-30,0	6	-33,3	85,7	6	-40,0
организация преступного сообщества (преступной организации)	1	0,0	0	-	0,0	1	0,0
нарушение правил дорожного движения и эксплуатации транспортных средств, повлекшее по неосторожности смерть человека либо двух или более лиц	317	-15,0	303	-15,6	95,6	0	-

*Квалификация по ст.105 ч.2 п."з" УК РФ - на момент утверждения обвинительного заключения.

ХАРАКТЕРИСТИКА ЛИЦ, СОВЕРШИВШИХ ПРЕСТУПЛЕНИЯ

	ВСЕГО	+,- в %	Удельный вес в общем числе выявленных лиц, в %	в том числе несовершеннолетних		
				ВСЕГО	+,- в %	уд.вес в%***
ВЫЯВЛЕНО ЛИЦ, СОВЕРШИВШИХ ПРЕСТУПЛЕНИЯ	1041340	-6,3	100,0	65963	-9,3	100,0
<i>в том числе:</i>						
несовершеннолетних	65963	-9,3	6,3			
женщин	159329	-7,6	15,3			
учащихся, студентов	63652	-11,6	6,1	44961	-10,3	68,2
лиц, не имеющих постоянного источника дохода	690920	-5,4	66,3	14225	-13,0	21,6
<i>из них</i>						
безработных	47160	-13,2	6,8	729	-12,9	1,1
ранее совершавших преступления	401894	1,1	38,6	12956	-6,9	19,6
<i>из них ранее судимых за преступления*</i>						
	299005	1,6	74,4	8303	-9,6	12,6
<i>совершивших преступления, признанные опасным или особо опасным рецидивом*</i>						
	15772	4,3	3,9			
Из общего числа выявленных лиц совершили преступления:						
в составе группы (всего)	163220	-6,1	15,7	28005	-5,9	42,5
<i>в том числе организованной группы либо преступного сообщества**</i>						
	7487	-14,6	4,6	77	-42,5	0,1
в состоянии опьянения:						
алкогольного	221536	10,0	21,3	7247	-0,1	11,0
наркотического	15237	32,3	1,5	236	37,2	0,4

* Удельный вес от числа лиц, ранее совершавших преступления

** Удельный вес от общего числа выявленных лиц, совершивших преступления в составе группы (всего)

***Удельный вес от общего числа несовершеннолетних

РЕГИОНЫ С НАИБОЛЬШИМ УДЕЛЬНЫМ ВЕСОМ СОВЕРШИВШИХ ПРЕСТУПЛЕНИЯ ЛИЦ, НЕ ИМЕЮЩИХ ПОСТОЯННОГО ИСТОЧНИКА ДОХОДА (ОТ ОБЩЕГО ЧИСЛА ВЫЯВЛЕННЫХ ЛИЦ)

	%
Республика Дагестан	81,8
Кабардино-Балкарская Респ.	81,2
Карачаево-Черкесская Респ.	79,6
Астраханская область	79,5
Чеченская Республика	78,4
Респ. Сев.Осетия - Алания	76,9
Краснодарский край	76,2
Республика Тыва	76,2
Республика Ингушетия	75,5
Ставропольский край	74,1

**РЕГИОНЫ С НАИБОЛЬШИМ УДЕЛЬНЫМ ВЕСОМ СОВЕРШИВШИХ
ПРЕСТУПЛЕНИЯ ЛИЦ, РАНЕЕ СУДИМЫХ ЗА ПРЕСТУПЛЕНИЯ**

(ОТ РАНЕЕ СОВЕРШАВШИХ ПРЕСТУПЛЕНИЯ)

	%
Карачаево-Черкесская Респ.	98,9
Свердловская область	95,8
Республика Тыва	95,5
Республика Ингушетия	95,1
Республика Саха (Якутия)	93,2
Республика Дагестан	92,8
Республика Марий Эл	92,8
Московская область	92,2
Еврейская АО	92,0
Новгородская область	91,4

**РЕГИОНЫ С НАИБОЛЬШИМ УДЕЛЬНЫМ ВЕСОМ ЛИЦ, СОВЕРШИВШИХ
ПРЕСТУПЛЕНИЯ В СОСТАВЕ ГРУППЫ (ВСЕГО)**

(ОТ ОБЩЕГО ЧИСЛА ВЫЯВЛЕННЫХ ЛИЦ)

	%
Ненецкий АО	24,7
Вологодская область	22,3
Омская область	21,8
Тверская область	21,3
Владимирская область	20,5
Ярославская область	20,1
Забайкальский край	19,3
Чувашская Республика	18,9
Нижегородская область	18,8
Республика Хакасия	18,7

**РЕГИОНЫ С НАИБОЛЬШИМ УДЕЛЬНЫМ ВЕСОМ
НЕСОВЕРШЕННОЛЕТНИХ, СОВЕРШИВШИХ ПРЕСТУПЛЕНИЯ**

(ОТ ОБЩЕГО ЧИСЛА ВЫЯВЛЕННЫХ ЛИЦ)

	%
Ненецкий АО	12,9
Хабаровский край	10,3
Забайкальский край	10,1
Республика Тыва	9,0
Сахалинская область	8,9
Новосибирская область	8,9
Еврейская АО	8,9
Приморский край	8,9
Амурская область	8,9
Республика Саха (Якутия)	8,8

СОЦИАЛЬНО-КРИМИНОЛОГИЧЕСКАЯ ХАРАКТЕРИСТИКА ПРЕСТУПНОСТИ

	ВСЕГО	+, - в %	Удельный вес от расследов анных прест., %	в том числе тяжкие и особо тяжкие		
				ВСЕГО	+, - в %	уд.вес от гр.1, %
ПРЕСТУПЛЕНИЯ СОВЕРШЕНЫ:						
несовершеннолетними или при их соучастии	71910	-8,5	5,5	19862	-15,3	27,6
лицами, ранее совершавшими преступления	533487	0,5	40,7	145926	-6,8	27,4
в группе (всего)	132021	-9,2	10,1	68674	-14,4	52,0
<i>в том числе:</i>						
группой лиц по предварительному сговору	103277	-6,4	7,9	47279	-12,3	45,8
организованной группой или преступным сообществом	17691	-20,5	1,3	16933	-20,3	95,7
в состоянии опьянения:						
алкогольного	263294	11,0	20,1	63976	3,5	24,3
наркотического	18891	27,4	1,4	10284	20,0	54,4

ПРЕСТУПЛЕНИЯ, СВЯЗАННЫЕ С ИНОСТРАННЫМИ ГРАЖДДАНАМИ И ЛИЦАМИ БЕЗ ГРАЖДАНСТВА

	ВСЕГО	+, - в %	Удельный вес, %
ПРЕСТУПЛЕНИЯ СОВЕРШЕНЫ:			
иностранцами гражданами и лицами без гражданства	44956	-8,2	3,4 *
<i>в том числе</i>			
гражданами государств-участников СНГ	40499	-9,2	3,1 *

ЗАРЕГИСТРИРОВАНО ПРЕСТУПЛЕНИЙ

*в отношении иностранных граждан
и лиц без гражданства*

	11440	-7,9	0,5 **
--	-------	------	--------

* От числа расследованных преступлений

** От числа зарегистрированных преступлений

**РЕГИОНЫ С НАИБОЛЬШИМ УДЕЛЬНЫМ
ВЕСОМ ПРЕСТУПЛЕНИЙ (ОТ ЧИСЛА
РАССЛЕДОВАННЫХ), СОВЕРШЕННЫХ
НЕСОВЕРШЕННОЛЕТНИМИ
ИЛИ ПРИ ИХ СОУЧАСТИИ**

	%
Ненецкий АО	16,0
Хабаровский край	10,7
Приморский край	9,3
Забайкальский край	9,1
Амурская область	9,1
Республика Бурятия	9,0
Еврейская АО	8,5
Магаданская область	8,5
Новосибирская область	8,2
Вологодская область	7,9

**РЕГИОНЫ С НАИБОЛЬШИМ УДЕЛЬНЫМ
ВЕСОМ ПРЕСТУПЛЕНИЙ (ОТ ЧИСЛА
РАССЛЕДОВАННЫХ), СОВЕРШЕННЫХ ЛИЦАМИ,
РАНЕЕ СОВЕРШАВШИМИ ПРЕСТУПЛЕНИЯ**

	%
Хабаровский край	65,8
Приморский край	63,2
Курганская область	60,9
Кемеровская область	60,7
Томская область	59,9
Магаданская область	59,4
Ульяновская область	57,9
Амурская область	55,0
Псковская область	54,0
Кировская область	53,3

**РЕГИОНЫ С НАИБОЛЬШИМ УДЕЛЬНЫМ
ВЕСОМ ПРЕСТУПЛЕНИЙ (ОТ ЧИСЛА
РАССЛЕДОВАННЫХ), СОВЕРШЕННЫХ
В ГРУППЕ (ВСЕГО)**

	%
Новгородская область	18,9
Республика Ингушетия	16,7
Владимирская область	14,5
Кабардино-Балкарская Респ.	14,3
Тверская область	13,6
Вологодская область	13,6
Новосибирская область	13,3
Омская область	13,3
Республика Дагестан	13,1
Ярославская область	12,8

**РЕГИОНЫ С НАИБОЛЬШИМ УДЕЛЬНЫМ
ВЕСОМ ПРЕСТУПЛЕНИЙ (ОТ ЧИСЛА
РАССЛЕДОВАННЫХ), СОВЕРШЕННЫХ В
СОСТОЯНИИ АЛКОГОЛЬНОГО ОПЬЯНЕНИЯ**

	%
Республика Коми	41,5
Республика Карелия	39,8
Республика Бурятия	39,6
Курганская область	38,6
Псковская область	38,5
Республика Хакасия	38,4
Кемеровская область	38,4
Чукотский АО	36,5
Тюменская область	35,9
Вологодская область	35,9

СОСТОЯНИЕ И ДИНАМИКА ПРЕСТУПНОСТИ В РЕГИОНАХ РОССИИ

	ЗАРЕГИСТРИРОВАНО ПРЕСТУПЛЕНИЙ (в отчетном периоде)								Из числа преступлений, дела и материалы о которых находились в производстве							
									РАСКРЫТО				НЕ РАСКРЫТО			
	ВСЕГО	темпы прироста (снижения), в %	в том числе				в отчетном месяце		ВСЕГО	темпы прироста (снижения), в %	в том числе следствие по которым				ВСЕГО	темпы прироста (снижения), в %
			следствие по которым								обязательно		необязательно			
ВСЕГО			+,- в %	ВСЕГО	+,- в %	ВСЕГО	+,- в %	ВСЕГО			+,- в %	ВСЕГО	+,- в %	ВСЕГО		
Центральный ФО	563746	-6,2	334485	-6,5	229261	-5,9	47612	-3,5	265423	-9,2	133427	-10,2	131996	-8,2	292052	-3,6
Белгородская область	15895	-5,6	8462	-5,0	7433	-6,3	1171	-16,8	10228	-2,9	4548	1,8	5680	-6,4	5745	-4,0
Брянская область	19467	-17,1	11018	-13,7	8449	-21,1	1438	-18,8	14358	-13,9	7167	-12,8	7191	-15,0	5591	-12,4
Владимирская область	23831	-7,1	15520	-7,9	8311	-5,7	1982	-9,0	13832	-3,1	8247	-2,1	5585	-4,6	10313	-0,5
Воронежская область	27027	-1,6	16177	-2,8	10850	0,1	2136	-16,1	15157	-2,0	7875	-4,1	7282	0,5	11343	-1,6
Ивановская область	17207	-8,7	9985	-12,0	7222	-3,6	1553	2,8	9649	-4,3	5053	-10,8	4596	4,0	7232	-12,1
Калужская область	15086	-16,1	8268	-15,0	6818	-17,4	1419	-2,8	8651	-16,2	4653	-12,4	3998	-20,2	6055	-16,9
Костромская область	9258	-6,6	4801	-4,0	4457	-9,2	648	-15,7	6864	-3,2	3540	-2,3	3324	-4,2	2319	-11,1
Курская область	16904	-7,7	9765	-10,2	7139	-4,0	1167	-11,3	9331	-7,3	4698	-5,6	4633	-8,8	6552	-14,0
Липецкая область	15376	-5,5	7428	-5,5	7948	-5,5	1269	-18,6	8059	-2,0	3696	-11,5	4363	7,8	6992	-11,0
г. Москва	173628	-6,6	102852	-6,2	70776	-7,2	16034	-0,5	47394	-22,4	23577	-21,7	23817	-23,0	125259	1,0
Московская область	113869	-0,5	71756	0,7	42113	-2,5	8973	-1,3	58659	0,5	27323	0,9	31336	0,1	54552	-1,3
Орловская область	12614	-7,7	7432	-7,0	5182	-8,6	1046	0,0	7669	-9,5	3968	-11,1	3701	-7,7	4582	-9,2
Рязанская область	9716	-8,3	6501	-5,9	3215	-12,7	686	-8,9	4901	-20,1	2783	-17,0	2118	-23,9	4325	2,5
Смоленская область	18220	-12,8	9509	-21,7	8711	-0,5	1420	-4,0	11136	-5,4	5297	-14,3	5839	4,5	6921	-22,2
Тамбовская область	13548	-1,8	6520	-7,0	7028	3,6	948	-8,1	9022	-6,9	4054	-11,5	4968	-2,7	4139	3,3
Тверская область	28936	-3,2	19150	-4,5	9786	-0,6	3082	27,7	10345	-12,0	6192	-16,8	4153	-3,8	17125	-4,2
Тульская область	14681	-7,8	8418	-9,0	6263	-6,2	1210	-0,3	10320	-11,1	5737	-12,4	4583	-9,5	4205	-10,1
Ярославская область	18483	-13,4	10923	-17,7	7560	-6,2	1430	-15,1	9848	-9,2	5019	-12,8	4829	-5,1	8802	-20,4
Северо-Западный ФО	219220	-6,0	123502	-8,0	95718	-3,3	19184	-2,2	120202	-7,9	59325	-10,9	60877	-4,8	100056	-5,5
Республика Карелия	14258	3,7	6657	-5,4	7601	13,3	1093	-3,9	8375	-2,2	3407	-8,8	4968	2,9	5078	-8,7
Республика Коми	17247	-12,5	8602	-12,5	8645	-12,5	1243	-20,1	12812	-9,6	6014	-9,8	6798	-9,3	4711	-17,7
Архангельская обл. (с АО)	24787	-0,4	11827	-3,6	12960	2,7	2165	3,0	12931	-6,3	6322	-4,9	6609	-7,6	11214	2,1
Архангельская обл. (без а/о)	24015	-0,1	11440	-3,3	12575	3,0	2106	3,7	12445	-6,2	6077	-5,1	6368	-7,2	10901	3,0
Ненецкий АО	772	-10,0	387	-12,8	385	-7,0	59	-18,1	486	-8,8	245	2,1	241	-17,7	313	-20,4
Вологодская область	25289	3,6	12984	3,7	12305	3,4	2220	9,6	13254	-4,0	6358	-6,7	6896	-1,3	10938	1,1
Калининградская область	15192	-9,9	9377	-13,9	5815	-2,5	1417	12,0	7681	-18,2	3816	-25,2	3865	-9,9	10453	16,8
Ленинградская область	24665	-13,1	16725	-16,4	7940	-5,2	2104	-12,3	13572	-6,3	7899	-8,5	5673	-3,1	12000	-19,5
г. Санкт-Петербург	59318	-7,8	38625	-6,3	20693	-10,6	5065	-10,8	29429	-14,8	15040	-19,2	14389	-9,7	29609	-1,8
Мурманская область	15970	-5,1	6391	-2,3	9579	-7,0	1307	-9,3	9386	-1,0	3680	-1,1	5706	-1,0	6685	-9,0
Новгородская область	11193	-4,4	6399	-6,7	4794	-1,2	1531	50,5	6983	14,3	3792	13,7	3191	14,9	3967	-31,3
Псковская область	11301	-8,2	5915	-16,1	5386	2,3	1039	4,9	5779	-6,3	2997	-9,1	2782	-3,1	5401	-5,8

	ЗАРЕГИСТРИРОВАНО ПРЕСТУПЛЕНИЙ (в отчетном периоде)								Из числа преступлений, дела и материалы о которых находились в производстве							
	ВСЕГО	темпы прироста (снижения), в %	в том числе						ВСЕГО	темпы прироста (снижения), в %	РАСКРЫТО				НЕ РАСКРЫТО	
			следствие по которым				в отчетном месяце				в том числе следствие по которым				ВСЕГО	темпы прироста (снижения), в %
			обязательно		необязательно						обязательно		необязательно			
ВСЕГО	+,- в %	ВСЕГО	+,- в %	ВСЕГО	+,- в %	ВСЕГО	+,- в %	ВСЕГО	+,- в %	ВСЕГО	+,- в %	ВСЕГО	+,- в %			
Северо-Кавказский ФО	72306	-3,6	44581	-4,6	27725	-1,9	5862	-6,5	45155	-6,1	24733	-7,2	20422	-4,8	24524	-4,1
Ставропольский край	34706	-3,9	21240	-2,2	13466	-6,6	3016	1,5	19651	-15,5	10093	-16,3	9558	-14,6	13198	4,6
Республика Ингушетия	1933	0,4	1234	6,9	699	-9,5	153	15,0	1192	10,6	707	15,9	485	3,6	588	-39,6
Республика Дагестан	12550	7,8	7437	0,9	5113	19,7	905	-7,8	9475	13,3	5466	9,1	4009	19,5	2944	3,2
Кабардино-Балкарская Респ.	8285	-11,1	5663	-13,1	2622	-6,4	674	-19,6	4495	-4,3	2795	-6,9	1700	0,2	3900	-11,2
Респ. Сев.Осетия - Алания	6618	-5,8	3732	-11,5	2886	2,7	430	-19,2	4737	4,0	2456	1,6	2281	6,8	1723	-25,0
Карачаево-Черкесская Респ.	3960	-9,1	2533	-11,7	1427	-4,0	302	-25,1	2462	-7,9	1396	-10,6	1066	-4,1	1364	-10,2
Чеченская Республика	4254	-7,1	2742	-4,9	1512	-11,0	382	-6,6	3143	-9,6	1820	-7,9	1323	-11,8	807	-13,2
Южный ФО	193702	-5,5	113434	-4,6	80268	-6,9	15773	-11,6	109291	-6,0	52557	-5,0	56734	-6,8	82161	-0,4
Краснодарский край	66351	0,8	39315	3,2	27036	-2,4	5350	-11,1	38424	1,0	18668	3,4	19756	-1,2	28079	14,8
Астраханская область	22687	-12,8	11495	-12,3	11192	-13,3	1834	-26,7	14227	-8,6	5891	-7,4	8336	-9,4	8155	-15,0
Волгоградская область	40017	-11,5	22992	-8,3	17025	-15,3	3236	-6,1	23029	-15,3	11448	-12,5	11581	-17,9	16462	-6,6
Ростовская область	56282	-5,2	35196	-6,9	21086	-2,0	4720	-9,6	28024	-4,8	13722	-7,7	14302	-1,9	27025	-4,2
Республика Адыгея	4566	-2,3	2862	-6,2	1704	4,9	368	-2,6	3144	-1,1	1835	-0,7	1309	-1,7	1339	-5,2
Республика Калмыкия	3799	-6,2	1574	-9,0	2225	-4,2	265	-0,7	2443	-12,2	993	-10,9	1450	-13,2	1101	-9,7
Приволжский ФО	490394	-11,5	261280	-13,7	229114	-8,7	37995	-18,1	282341	-5,5	134192	-6,7	148149	-4,5	212423	-16,0
Республика Башкортостан	68471	-5,3	38140	-8,8	30331	-0,5	5612	-18,5	41770	-6,3	20538	-8,0	21232	-4,6	27945	10,4
Республика Марий Эл	10842	-12,8	5665	-14,8	5177	-10,5	915	-11,9	6301	-17,6	3130	-17,3	3171	-17,8	3959	-19,8
Республика Мордовия	7767	-8,9	4124	-6,9	3643	-11,0	510	-31,9	6265	-12,1	3212	-4,2	3053	-19,2	1451	32,0
Республика Татарстан	55318	-5,9	30281	-7,1	25037	-4,3	4521	-6,3	28486	-9,8	14099	-6,4	14387	-12,9	26058	-3,7
Удмуртская Республика	27965	-14,5	11194	-17,9	16771	-12,2	2387	-3,1	17005	-14,7	7271	-18,9	9734	-11,3	10670	-20,6
Чувашская Республика	17990	-1,3	9868	-1,6	8122	-0,9	1583	-15,3	12102	-2,8	6190	-3,3	5912	-2,3	5527	4,2
Кировская область	20274	-5,8	9792	-8,6	10482	-2,9	1410	-19,7	13139	-0,9	6067	-3,1	7072	1,1	7249	-9,2
Нижегородская область	65614	-18,6	39992	-22,9	25622	-10,9	4249	-35,1	33855	7,9	17877	3,0	15978	13,9	34215	-30,3
Оренбургская область	31032	-10,0	15880	-10,6	15152	-9,2	2499	-15,3	19162	-9,1	8735	-12,1	10427	-6,4	12604	-4,0
Пензенская область	14969	-11,8	6770	-12,5	8199	-11,3	1068	-22,4	9816	-7,2	4471	-7,7	5345	-6,7	5279	-22,8
Пермский край	58394	-20,5	28814	-22,1	29580	-18,9	4484	-18,6	33581	-14,4	14309	-17,3	19272	-12,1	25203	-31,4
Самарская область	62445	-7,9	37161	-10,7	25284	-3,3	5050	-14,7	30613	2,4	14453	-2,2	16160	6,9	32295	-12,7
Саратовская область	32740	-14,6	15767	-14,3	16973	-14,8	2428	-22,2	19707	0,8	9118	5,1	10589	-2,6	13979	-22,3
Ульяновская область	16573	-6,5	7832	-8,8	8741	-4,4	1279	-7,0	10539	-0,8	4722	-1,3	5817	-0,4	5989	-14,1

	ЗАРЕГИСТРИРОВАНО ПРЕСТУПЛЕНИЙ (в отчетном периоде)								Из числа преступлений, дела и материалы о которых находились в производстве							
	ВСЕГО	темпы прироста (снижения), в %	в том числе						ВСЕГО	темпы прироста (снижения), в %	РАСКРЫТО				НЕ РАСКРЫТО	
			следствие по которым				в отчетном месяце				в том числе следствие по которым				ВСЕГО	темпы прироста (снижения), в %
			обязательно		необязательно		обязательно				необязательно					
ВСЕГО	+,- в %	ВСЕГО	+,- в %	ВСЕГО	+,- в %	ВСЕГО	+,- в %	ВСЕГО	+,- в %	ВСЕГО	+,- в %	ВСЕГО	+,- в %			
Уральский ФО	251664	-12,1	129198	-13,6	122466	-10,5	21000	-9,3	142643	-9,0	67079	-8,7	75564	-9,3	107114	-18,3
Курганская область	21585	-7,8	10131	-6,1	11454	-9,2	1460	-17,1	13106	-4,6	5344	-7,0	7762	-2,8	8674	-6,4
Свердловская область	77347	-19,8	38571	-21,6	38776	-17,9	6994	2,4	44496	-18,9	20092	-18,1	24404	-19,7	31347	-28,1
Тюменская область (с а/о)	75679	-7,9	39311	-7,7	36368	-8,2	5941	-15,3	39529	-8,0	19326	-5,0	20203	-10,6	35402	-6,3
Тюменская обл. (без а/о)	35132	-8,2	18584	-9,8	16548	-6,3	2690	-21,1	17791	-2,4	8697	-2,2	9094	-2,6	16977	-13,6
Ханты-Мансийский АО	31152	-9,2	16232	-6,8	14920	-11,6	2470	-8,2	16204	-13,8	8090	-7,6	8114	-19,2	14645	0,0
Ямало-Ненецкий АО	9395	-2,4	4495	-1,6	4900	-3,1	781	-14,9	5534	-6,4	2539	-5,5	2995	-7,0	3780	8,7
Челябинская область	77053	-8,6	41185	-12,3	35868	-3,9	6605	-12,5	45512	0,6	22317	-2,5	23195	3,7	31691	-21,7
Сибирский ФО	418983	-8,5	247494	-9,1	171489	-7,6	34647	-5,9	233732	-8,9	118735	-9,6	114997	-8,1	183485	-10,6
Республика Алтай	4921	-3,8	2546	-4,5	2375	-2,9	774	93,0	3608	-9,6	1650	-13,8	1958	-5,7	1185	3,3
Республика Бурятия	24137	-9,0	14575	-8,7	9562	-9,4	1966	-6,5	13270	-3,3	6634	-1,4	6636	-5,1	11134	-14,6
Республика Тыва	5554	-7,3	3543	-6,0	2011	-9,5	520	-17,9	4039	-10,3	2346	-14,0	1693	-4,7	1450	-16,9
Республика Хакасия	10799	-8,0	5630	-5,2	5169	-10,9	946	2,6	6662	-9,1	3150	-11,5	3512	-6,7	3646	-17,8
Алтайский край	44940	-6,4	22663	-9,6	22277	-3,0	3169	-19,1	29031	-5,6	13391	-4,7	15640	-6,4	16487	-3,6
Красноярский край	63087	-11,2	35442	-13,0	27645	-8,7	5006	-2,2	36057	-12,8	17341	-14,5	18716	-11,2	26574	-13,9
Иркутская область	58488	-11,2	37539	-8,4	20949	-15,8	5155	-5,1	26098	-13,2	13313	-11,4	12785	-14,9	32538	-11,4
Кемеровская область	67369	2,5	39409	1,3	27960	4,3	5408	-6,2	36652	-4,5	18931	-6,4	17721	-2,3	29913	7,1
Новосибирская область	56541	-14,8	36902	-12,8	19639	-18,2	4850	-3,2	30311	-19,0	17791	-18,1	12520	-20,3	26292	-13,2
Омская область	29855	-10,5	16337	-12,7	13518	-7,7	2217	-18,9	20130	-6,3	10256	-4,8	9874	-7,9	9388	-17,8
Томская область	22807	-21,6	12760	-26,9	10047	-13,8	1980	-11,1	11743	-6,0	5302	-10,6	6441	-1,8	11143	-36,9
Забайкальский край	30485	5,2	20148	2,8	10337	10,1	2656	4,1	16131	6,9	8630	2,3	7501	12,7	13735	6,4
Дальневосточный ФО	129346	-9,9	82076	-8,3	47270	-12,7	10464	-10,2	66734	-14,0	36964	-12,6	29770	-15,6	60711	-10,5
Республика Саха (Якутия)	15098	-12,1	9615	-12,1	5483	-12,2	1267	-15,6	8591	-14,5	4903	-13,2	3688	-16,2	6341	-10,4
Приморский край	45637	-10,4	29848	-8,9	15789	-13,1	3847	-4,9	20110	-16,5	11175	-14,8	8935	-18,5	24714	-10,7
Хабаровский край	27492	-14,9	17618	-12,4	9874	-19,2	2459	-9,9	13648	-18,1	7547	-15,9	6101	-20,6	13786	-16,2
Камчатский край	5335	-2,0	3018	1,6	2317	-6,4	284	-32,4	3393	-12,4	1720	-14,3	1673	-10,3	1825	16,1
Амурская область	18091	-2,2	11284	2,0	6807	-8,4	1240	-9,0	10707	-10,5	6027	-6,5	4680	-15,1	6967	2,9
Магаданская область	3220	-9,4	1936	-9,6	1284	-9,2	217	-14,6	1985	-14,4	1129	-17,2	856	-10,3	1188	-4,8
Сахалинская область	10026	-7,7	5964	-8,7	4062	-6,1	768	-18,2	5972	0,7	3203	-2,9	2769	5,2	3971	-19,1
Еврейская АО	3719	-7,5	2470	-4,6	1249	-12,6	318	-3,6	1789	-12,7	1026	-9,6	763	-16,5	1745	-11,6
Чукотский АО	728	-11,1	323	-18,6	405	-4,0	64	-13,5	539	-14,6	234	-21,2	305	-8,7	174	-9,4
Всего по России	2404807	-8,5	1370863	-9,3	1033944	-7,5	197354	-9,1	1311846	-8,3	650718	-9,2	661128	-7,4	1080050	-9,5

СОСТОЯНИЕ И ДИНАМИКА ТЯЖКИХ И ОСОБО ТЯЖКИХ ПРЕСТУПЛЕНИЙ В РЕГИОНАХ РОССИИ

	ЗАРЕГИСТРИРОВАНО (в отчетном периоде)			РАСКРЫТО						НЕ РАСКРЫТО (из находящихся в производстве)		
				с учетом преступлений прошлых лет		без учета преступлений прошлых лет						
	ВСЕГО	+,- в %	Уд. вес в числе зарег. преступ- лений, %	ВСЕГО	+,- в %	ВСЕГО	+,- в %	РАСКРЫВАЕ- МОСТЬ (%)	Уд. вес от числа находящихся в производ. преступлений данного вида, %	ВСЕГО	+,- в %	Уд. вес от общего числа преступлений, приост. по п.1-3 ч.1 ст.208, %
Центральный ФО	156533	-9,4	27,8	74561	-11,0	70681	-11,6	46,6	36,5	80989	-8,3	27,7
Белгородская область	3347	-11,4	21,1	2374	1,8	2248	6,4	66,6	54,3	1125	-28,0	19,6
Брянская область	4659	-13,6	23,9	3735	-8,5	3618	-9,0	76,9	60,7	1087	-13,0	19,4
Владимирская область	6988	-15,1	29,3	4509	-0,7	4212	-2,3	57,0	44,3	3178	1,9	30,8
Воронежская область	6911	-5,4	25,6	4056	-2,5	3829	-2,8	58,5	45,7	2713	-13,6	23,9
Ивановская область	4895	-14,5	28,4	3000	-14,7	2902	-15,4	63,2	45,6	1692	-11,4	23,4
Калужская область	4295	-11,2	28,5	2614	-7,9	2492	-8,1	60,3	47,4	1644	-8,5	27,2
Костромская область	2567	-0,2	27,7	2082	1,0	1958	-0,8	79,9	60,0	493	-0,6	21,3
Курская область	3203	-11,8	18,9	2124	-6,5	1957	-7,7	70,5	45,3	819	-19,6	12,5
Липецкая область	2992	-11,5	19,5	1813	-25,8	1740	-25,9	65,6	47,6	912	-4,1	13,0
г. Москва	47639	-10,4	27,4	16141	-16,7	15068	-19,3	32,1	26,0	31880	-5,2	25,5
Московская область	37740	-1,7	33,1	14318	-2,6	13734	-0,9	37,2	29,5	23209	-4,8	42,5
Орловская область	2561	-13,0	20,3	1658	-18,3	1591	-17,7	67,1	48,4	781	-12,7	17,0
Рязанская область	3000	-11,4	30,9	1347	-13,7	1291	-14,0	49,2	31,5	1333	-23,2	30,8
Смоленская область	4568	-22,4	25,1	2895	-17,2	2696	-18,6	59,4	47,6	1840	-27,1	26,6
Тамбовская область	3068	-11,4	22,6	1967	-15,1	1849	-16,2	66,2	51,0	942	-22,4	22,8
Тверская область	8402	-8,1	29,0	3770	-24,1	3652	-24,0	50,6	36,4	3568	-11,5	20,8
Тульская область	4792	-12,6	32,6	3378	-13,2	3272	-13,9	69,5	56,6	1436	-9,8	34,1
Ярославская область	4906	-17,6	26,5	2780	-13,5	2572	-13,6	52,4	43,1	2337	-24,4	26,6
Северо-Западный ФО	63937	-9,2	29,2	31921	-13,7	30242	-14,3	47,8	35,9	32975	-3,9	33,0
Республика Карелия	2898	-16,5	20,3	1642	-15,3	1558	-14,9	61,1	43,5	994	-28,7	19,6
Республика Коми	3395	-10,5	19,7	2826	-2,6	2574	-4,2	75,1	62,2	853	-20,8	18,1
Архангельская обл. (с АО)	4800	-8,6	19,4	3315	-7,9	3190	-8,4	67,4	54,6	1543	-3,7	13,8
Архангельская обл. (без а/о)	4652	-8,6	19,4	3211	-7,8	3086	-8,4	67,4	54,8	1496	-3,5	13,7
Ненецкий АО	148	-6,3	19,2	104	-11,9	104	-10,3	68,9	48,6	47	-11,3	15,0
Вологодская область	5639	-4,5	22,3	3388	-13,7	3178	-13,9	61,9	46,0	1953	-16,6	17,9
Калининградская область	3643	-29,3	24,0	1547	-38,0	1464	-38,2	29,8	24,9	3454	23,6	33,0
Ленинградская область	8738	-18,6	35,4	4323	-8,7	4134	-9,3	45,8	35,6	4886	-23,7	40,7
г. Санкт-Петербург	25151	-2,0	42,4	8748	-23,5	8300	-24,3	34,3	24,3	15919	12,2	53,8
Мурманская область	3337	-5,3	20,9	2141	-4,8	2036	-4,2	62,4	50,3	1228	-7,5	18,4
Новгородская область	3475	-8,3	31,0	2479	24,6	2353	21,2	71,1	54,2	958	-49,7	24,1
Псковская область	2861	-7,7	25,3	1512	-11,5	1455	-11,6	55,1	40,1	1187	-8,3	22,0

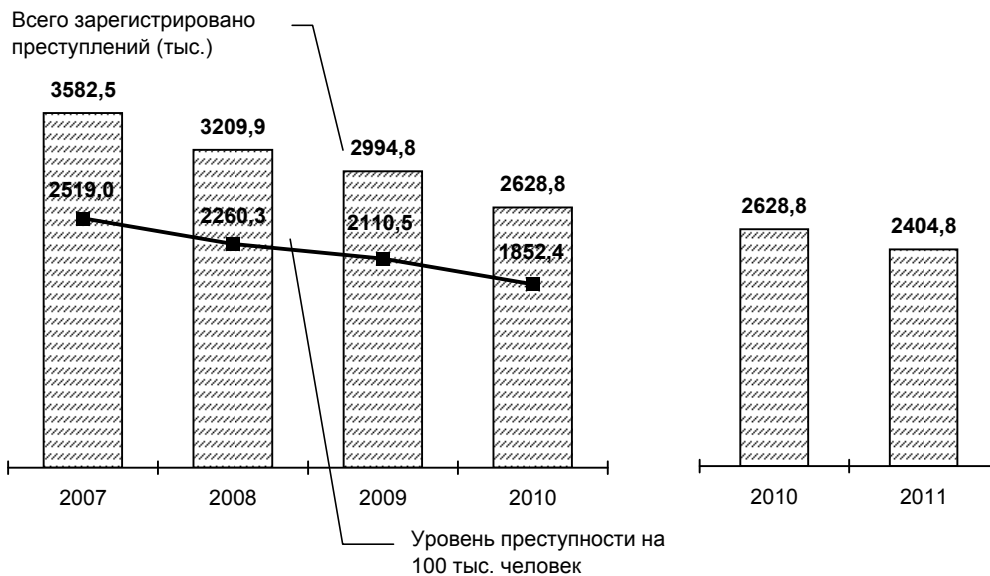
	ЗАРЕГИСТРИРОВАНО (в отчетном периоде)			РАСКРЫТО						НЕ РАСКРЫТО (из находящихся в производстве)		
				с учетом преступлений прошлых лет		без учета преступлений прошлых лет						
	ВСЕГО	+, - в %	Уд. вес в числе зарег. преступ- лений, %	ВСЕГО	+, - в %	ВСЕГО	+, - в %	РАСКРЫВАЕ- МОСТЬ (%)	Уд. вес от числа находящихся в производ. преступлений данного вида, %	ВСЕГО	+, - в %	Уд. вес от общего числа преступлений, приост. по п.1-3 ч.1 ст.208, %
Северо-Кавказский ФО	20961	-3,4	29,0	11679	-8,1	11008	-8,2	57,7	40,6	8084	-6,2	33,0
Ставропольский край	9331	-4,0	26,9	4442	-22,1	4135	-22,2	50,8	34,0	4003	1,5	30,3
Республика Ингушетия	789	9,7	40,8	465	12,9	413	8,7	63,9	34,4	233	-49,6	39,6
Республика Дагестан	3895	3,5	31,0	2693	14,3	2607	15,5	66,8	51,3	1294	-0,8	44,0
Кабардино-Балкарская Респ.	2489	-11,5	30,0	1324	-2,1	1248	-5,1	48,9	39,0	1305	-3,8	33,5
Респ. Сев.Осетия - Алания	1879	-8,4	28,4	1361	1,7	1321	3,0	76,4	59,6	408	-23,6	23,7
Карачаево-Черкесская Респ.	1149	-7,9	29,0	638	-15,3	594	-14,0	58,1	38,4	428	-14,9	31,4
Чеченская Республика	1429	2,1	33,6	756	-5,0	690	-8,9	62,6	41,1	413	-20,3	51,2
Южный ФО	44272	-9,9	22,9	25665	-5,8	23984	-6,7	57,1	43,3	17987	-6,6	21,9
Краснодарский край	14684	-2,8	22,1	9344	0,3	8693	0,1	61,5	47,9	5435	-2,3	19,4
Астраханская область	4442	-15,2	19,6	2630	-3,9	2447	-6,1	57,2	44,5	1833	-4,5	22,5
Волгоградская область	9400	-16,4	23,5	5259	-13,5	4947	-15,1	55,7	42,8	3930	-13,7	23,9
Ростовская область	13865	-10,2	24,6	7209	-6,6	6738	-7,5	52,2	37,7	6177	-5,7	22,9
Республика Адыгея	1104	-12,2	24,2	711	-14,2	676	-14,2	64,4	50,0	373	-15,8	27,9
Республика Калмыкия	777	-7,4	20,5	512	-9,1	483	-8,0	66,9	49,6	239	-0,8	21,7
Приволжский ФО	113146	-14,8	23,1	72266	-6,3	68526	-6,3	61,3	49,6	43311	-24,1	20,4
Республика Башкортостан	15601	-4,2	22,8	10271	-1,6	9885	-2,1	62,0	50,4	6061	28,1	21,7
Республика Марий Эл	2424	-10,5	22,4	1682	-15,1	1581	-17,0	71,8	54,9	620	-24,2	15,7
Республика Мордовия	1906	-3,3	24,5	1525	-2,3	1482	-0,5	80,8	58,5	353	47,1	24,3
Республика Татарстан	10908	-8,4	19,7	7215	-11,1	6869	-6,1	66,7	50,5	3437	-21,6	13,2
Удмуртская Республика	5882	-20,7	21,0	4050	-24,0	3912	-24,7	67,6	54,1	1874	-20,3	17,6
Чувашская Республика	4254	0,1	23,6	3047	0,5	2954	0,5	71,5	59,6	1178	0,8	21,3
Кировская область	4332	-9,5	21,4	3054	-3,2	2876	-5,6	67,0	55,1	1414	-10,2	19,5
Нижегородская область	16818	-24,7	25,6	9833	5,5	9118	3,8	55,1	45,1	7440	-45,3	21,7
Оренбургская область	6597	-8,1	21,3	4513	-9,6	4351	-9,4	66,8	53,7	2163	-11,9	17,2
Пензенская область	3159	-13,4	21,1	2172	-10,1	2063	-8,9	68,0	53,5	972	-11,2	18,4
Пермский край	13774	-21,6	23,6	8872	-16,1	8005	-18,2	58,9	47,9	5575	-33,7	22,1
Самарская область	15720	-19,3	25,2	7701	-10,0	7328	-9,1	46,4	38,4	8482	-22,9	26,3
Саратовская область	7711	-11,6	23,6	5517	13,3	5348	13,3	68,0	57,3	2516	-30,0	18,0
Ульяновская область	4060	-9,4	24,5	2814	-0,2	2754	2,5	69,2	56,6	1226	-25,3	20,5

	ЗАРЕГИСТРИРОВАНО (в отчетном периоде)			РАСКРЫТО						НЕ РАСКРЫТО (из находящихся в производстве)		
				с учетом преступлений прошлых лет		без учета преступлений прошлых лет						
	ВСЕГО	+,- в %	Уд. вес в числе зарег. преступ- лений, %	ВСЕГО	+,- в %	ВСЕГО	+,- в %	РАСКРЫВАЕ- МОСТЬ (%)	Уд. вес от числа находящихся в производ. преступлений данного вида, %	ВСЕГО	+,- в %	Уд. вес от общего числа преступлений, приост. по п.1-3 ч.1 ст.208, %
Уральский ФО	57955	-12,2	23,0	35480	-9,0	33681	-9,0	60,3	48,5	22162	-23,0	20,7
Курганская область	4099	-4,5	19,0	2542	-12,2	2464	-12,0	62,7	50,0	1463	1,6	16,9
Свердловская область	19128	-19,5	24,7	12104	-12,8	11351	-12,9	61,3	49,8	7157	-35,7	22,8
Тюменская область (с а/о)	17036	-6,0	22,5	9793	-5,3	9274	-5,6	57,2	46,1	6933	-9,0	19,6
Тюменская обл. (без а/о)	7957	-3,6	22,6	4665	-4,5	4382	-4,3	57,9	46,3	3192	-8,7	18,8
Ханты-Мансийский АО	7133	-8,5	22,9	4109	-2,8	3915	-3,8	56,9	47,1	2964	-10,0	20,2
Ямало-Ненецкий АО	1946	-5,9	20,7	1019	-17,4	977	-16,9	55,7	41,6	777	-6,3	20,6
Челябинская область	17692	-10,8	23,0	11041	-7,1	10592	-6,8	61,6	49,2	6609	-23,0	20,9
Сибирский ФО	103626	-12,5	24,7	61291	-12,7	58183	-13,1	56,8	45,6	44232	-11,6	24,1
Республика Алтай	921	-9,3	18,7	791	-17,5	748	-18,6	81,3	69,1	172	-7,5	14,5
Республика Бурятия	5889	-9,7	24,4	3661	-0,7	3509	-0,9	58,6	46,9	2476	-10,3	22,2
Республика Тыва	1917	-10,7	34,5	1477	-15,5	1397	-17,0	77,6	54,6	404	-24,2	27,9
Республика Хакасия	1862	-12,9	17,2	1330	-14,5	1285	-14,6	74,7	55,2	435	-27,9	11,9
Алтайский край	9341	-13,0	20,8	6419	-6,7	6050	-6,5	63,4	51,5	3488	-10,1	21,2
Красноярский край	13352	-22,1	21,2	8433	-16,7	7960	-17,2	59,2	49,7	5481	-30,6	20,6
Иркутская область	16465	-10,9	28,2	6887	-23,0	6254	-25,1	38,5	29,8	10011	-0,9	30,8
Кемеровская область	17176	-5,8	25,5	10156	-14,1	9790	-14,0	58,0	46,2	7081	8,8	23,7
Новосибирская область	15794	-15,2	27,9	9445	-15,0	9112	-14,5	57,0	48,0	6864	-14,5	26,1
Омская область	8024	-14,1	26,9	5401	-9,2	5233	-8,0	69,1	53,9	2342	-17,1	24,9
Томская область	4632	-19,0	20,3	2601	-11,3	2407	-12,9	53,8	42,8	2065	-33,4	18,5
Забайкальский край	8253	-0,5	27,1	4690	3,5	4438	2,2	56,5	44,7	3413	-5,1	24,8
Дальневосточный ФО	31803	-11,9	24,6	18105	-16,9	16970	-17,7	55,8	43,5	13433	-16,3	22,1
Республика Саха (Якутия)	3943	-17,4	26,1	2566	-19,8	2426	-21,2	64,9	52,5	1310	-18,7	20,7
Приморский край	11376	-13,4	24,9	5539	-17,5	5136	-20,2	45,9	36,1	6056	-16,4	24,5
Хабаровский край	6572	-15,2	23,9	3496	-21,0	3241	-20,7	51,4	40,5	3061	-20,3	22,2
Камчатский край	1122	-7,7	21,0	801	-11,3	748	-10,0	70,2	53,9	318	-5,9	17,4
Амурская область	4635	-0,5	25,6	3042	-10,8	2893	-10,8	67,9	52,7	1366	-10,0	19,6
Магаданская область	838	-11,2	26,0	478	-29,1	455	-27,1	59,0	44,3	316	0,0	26,6
Сахалинская область	2214	-6,7	22,1	1505	-10,5	1429	-10,7	70,2	51,6	606	-14,4	15,3
Еврейская АО	944	-12,3	25,4	553	-8,3	525	-9,0	59,7	40,5	354	-19,4	20,3
Чукотский АО	159	-14,1	21,8	125	-20,4	117	-22,5	71,8	50,4	46	9,5	26,4
Всего по России	607507	-11,2	25,3	341640	-10,4	323419	-10,8	54,7	42,9	267310	-12,9	24,7

СОСТОЯНИЕ ПРЕСТУПНОСТИ В РОССИЙСКОЙ ФЕДЕРАЦИИ

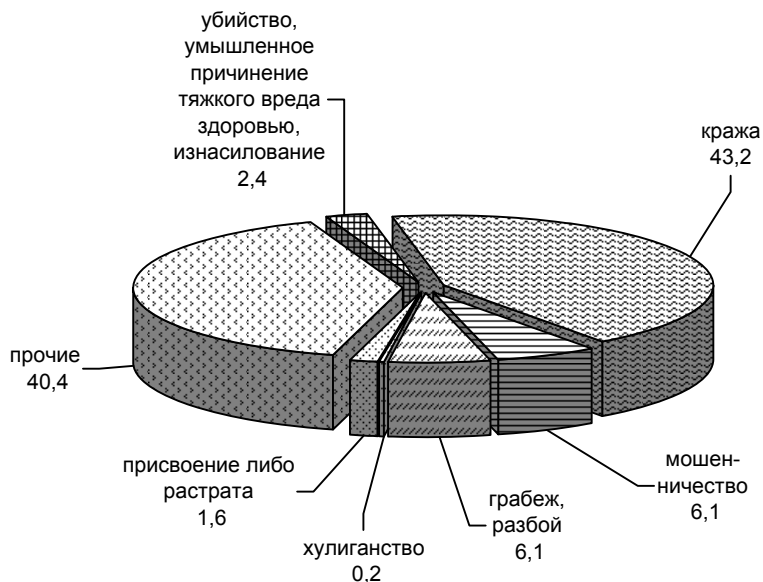
ДИНАМИКА И УРОВЕНЬ ПРЕСТУПНОСТИ

январь - декабрь



СТРУКТУРА ПРЕСТУПНОСТИ (в %)

январь - декабрь

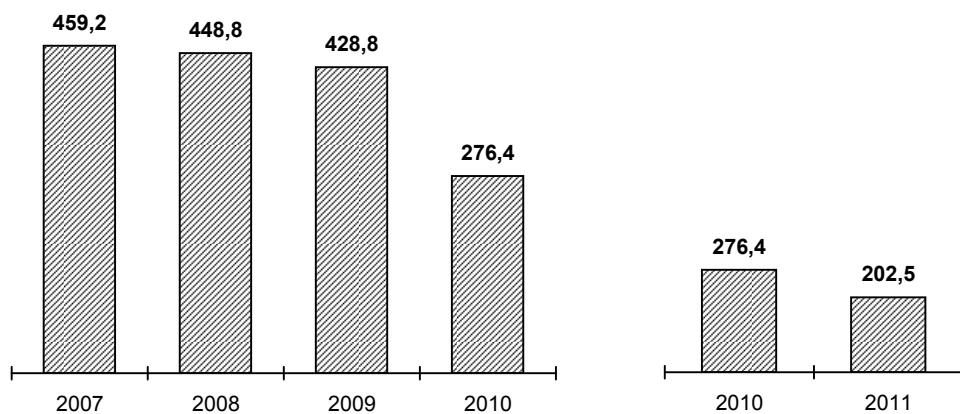


ПРЕСТУПНОСТЬ В ЭКОНОМИКЕ

Выявлено преступлений экономической направленности

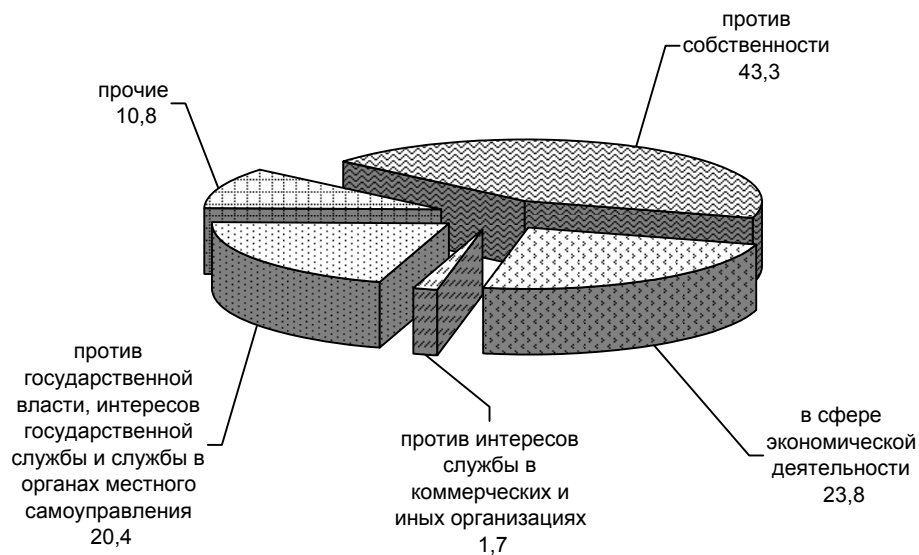
(в тысячах)

январь - декабрь



Структура (в %) (следствие обязательно)

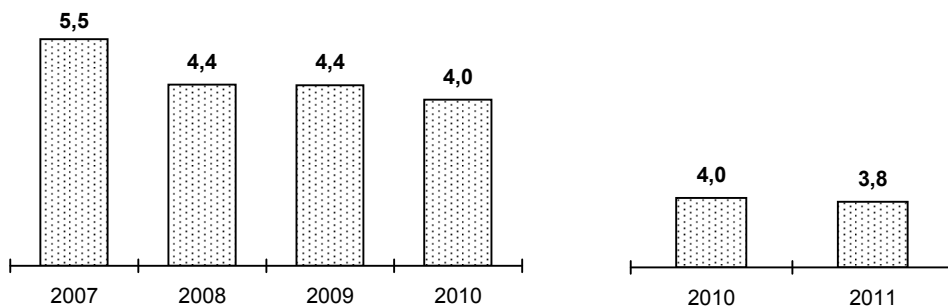
январь - декабрь



СОВЕРШЕНО ПРЕСТУПЛЕНИЙ С ИСПОЛЬЗОВАНИЕМ ОГНЕСТРЕЛЬНОГО И ГАЗОВОГО ОРУЖИЯ, БОЕПРИПАСОВ, ВЗРЫВЧАТЫХ ВЕЩЕСТВ И ВЗРЫВНЫХ УСТРОЙСТВ

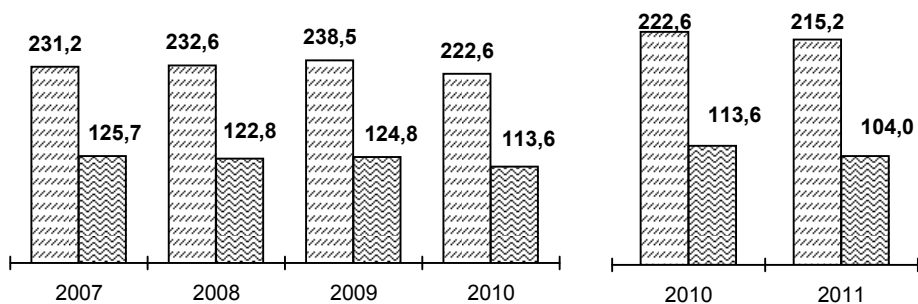
(в тысячах)


январь - декабрь




ЗАРЕГИСТРИРОВАНО ПРЕСТУПЛЕНИЙ, СВЯЗАННЫХ С НЕЗАКОННЫМ ОБОРОТОМ НАРКОТИЧЕСКИХ СРЕДСТВ, ПСИХОТРОПНЫХ ВЕЩЕСТВ И ИХ АНАЛОГОВ, СИЛЬНОДЕЙСТВУЮЩИХ ВЕЩЕСТВ

январь - декабрь



 Зарегистрировано преступлений, связанных с незаконным оборотом наркотических средств, психотропных веществ и их аналогов, сильнодействующих веществ (в тыс.)

 в том числе: с целью сбыта либо сбыт (в тыс.)

СТРУКТУРА ПРЕСТУПЛЕНИЙ, СОВЕРШЕННЫХ НА УЛИЦАХ, ПЛОЩАДЯХ, В ПАРКАХ И СКВЕРАХ (в %)

январь - декабрь

