

## СВЕДЕНИЯ О РЕЗУЛЬТАТАХ РАЗРЕШЕНИЯ ЗАЯВЛЕНИЙ, СООБЩЕНИЙ И ИНОЙ ИНФОРМАЦИИ О ПРОИСШЕСТВИЯХ В ОРГАНАХ ВНУТРЕННИХ ДЕЛ

	Всего	+,- в %	Удельный вес от рассмотренных в %
Зарегистрировано заявлений, сообщений и иной информации о происшествиях в отчетном периоде	23903997	4,9	
Рассмотрено*	23878469	4,8	100,0
<i>в том числе приняты решения о:</i>			
возбуждении уголовного дела	2183199	-10,7	9,1
<i>из них</i>			
по дополнительно выявленным преступлениям	118286	-19,3	5,4
отказе в возбуждении уголовного дела	6030001	6,9	25,3
<i>из них</i>			
за отсутствием события (состава) преступления	5674904	7,5	94,1
передаче по подследственности (подсудности) или по территориальности	3404214	2,5	14,3
возбуждении дела об административном правонарушении	3434545	-2,4	14,4
приобщении к материалам ранее зарегистрированного сообщения о том же происшествии	3051100	5,8	12,8
приобщении к материалам специального номенклатурного дела	5775410	16,0	24,2
из числа материалов по уголовным делам частного и лично-публичного обвинения, направленных прокурору для получения согласия на возбуждение уголовного дела, прокурором отказано в даче согласия на возбуждение уголовного дела	1150	-26,0	
Отменено постановлений об отказе в возбуждении уголовного дела с последующим его возбуждением	151881	3,9	2,5 **
по ним принято решение о прекращении уголовного дела по нереабилитирующим основаниям	3991	-6,9	0,1

\*Из числа всех заявлений и сообщений и иной информации о происшествиях, по которым не принято решение на начало года, и зарегистрированных в отчетном периоде

\*\*Удельный вес от общего числа постановлений об отказе в возбуждении уголовного дела

## ТЕМПЫ ПРИРОСТА ЧИСЛА ЗАРЕГИСТРИРОВАННЫХ ЗАЯВЛЕНИЙ, СООБЩЕНИЙ И ИНОЙ ИНФОРМАЦИИ О ПРОИСШЕСТВИЯХ

<b>НАИБОЛЬШИЕ</b>		<b>НАИМЕНЬШИЕ</b>	
	%		%
Смоленская область	35,8	Республика Ингушетия	-11,7
Чеченская Республика	29,9	Владимирская область	-7,9
Республика Тыва	25,5	Камчатский край	-7,8
Еврейская АО	24,0	Оренбургская область	-6,9
Чувашская Республика	21,2	Приморский край	-6,0
Саратовская область	18,6	Омская область	-4,6
Костромская область	16,9	Магаданская область	-4,5
Ханты-Мансийский АО - Югра	16,3	Самарская область	-4,5
Челябинская область	16,1	Республика Марий Эл	-4,3
Республика Татарстан	15,7	Иркутская область	-2,8

## УДЕЛЬНЫЙ ВЕС ЧИСЛА ОТМЕНЕННЫХ ПОСТАНОВЛЕНИЙ ОБ ОТКАЗЕ В ВОЗБУЖДЕНИИ УГОЛОВНОГО ДЕЛА С ПОСЛЕДУЮЩИМ ЕГО ВОЗБУЖДЕНИЕМ (ОТ ОБЩЕГО ЧИСЛА ПОСТАНОВЛЕНИЙ ОБ ОТКАЗЕ В ВОЗБУЖДЕНИИ УГОЛОВНОГО ДЕЛА)

<b>НАИБОЛЬШИЙ</b>		<b>НАИМЕНЬШИЙ</b>	
	%		%
Республика Ингушетия	17,5	Нижегородская область	0,8
Еврейская АО	9,8	Белгородская область	0,9
Магаданская область	9,5	Архангельская область	1,0
Воронежская область	5,8	Тамбовская область	1,1
Ивановская область	5,7	г. Москва	1,2
Томская область	5,5	Курганская область	1,2
Республика Саха (Якутия)	5,1	Республика Хакасия	1,4
Ямало-Ненецкий АО	4,9	Рязанская область	1,4
Камчатский край	4,6	Смоленская область	1,5
Республика Алтай	4,4	Респ. Сев.Осетия - Алания	1,5

## ОБЩИЕ СВЕДЕНИЯ О СОСТОЯНИИ ПРЕСТУПНОСТИ

	ЗАРЕГИСТРИРОВАНО (в отчетном периоде)		Из числа преступлений, дела и материалы о которых находились в производстве в отчетном периоде:	
	ВСЕГО	+,- в %	РАСКРЫТО*	
			ВСЕГО	+,- в %
<b>ВСЕГО ПРЕСТУПЛЕНИЙ</b>	<b>2628799</b>	<b>-12,2</b>	<b>1430977</b>	<b>-13,3</b>
тяжкие и особо тяжкие	684347	-14,1	362648	-15,6
причинившие крупный (значительный) ущерб, совершенные в крупном либо сопряженных с извлечением дохода в особо крупном размерах	290018	-7,9	162326	-10,8
экологические	39155	-16,0	20567	-15,2
террористического характера	581	-11,2	410	-22,6
экстремистской направленности	656	19,7	632	30,6
убийство и покушение на убийство	15563	-12,0	13219	-14,0
умышленное причинение тяжкого вреда здоровью	39745	-7,8	32158	-8,8
изнасилование и покушение на изнасилование	4907	-9,1	4429	-7,5
разбой	24537	-18,4	17373	-18,3
<i>с незаконным проникновением в жилище, помещение либо иное хранилище</i>	1880	-25,3	1435	-21,5
грабеж	164547	-19,9	72916	-15,3
<i>с незаконным проникновением в жилище, помещение либо иное хранилище</i>	7243	-17,7	4711	-15,5
кража	1108369	-6,7	408153	-6,8
<i>с незаконным проникновением в жилище, помещение либо иное хранилище</i>	356373	-6,5	139855	-8,3
<i>грузов на ж/д, воздушном, водном транспорте</i>	4237	4,6	3118	-1,9
<i>транспортных средств</i>	47587	-3,5	8367	-5,5
мошенничество	160081	-15,2	94314	-16,1
присвоение или растрата	44894	-33,3	40871	-33,8
вымогательство	6575	-22,6	5435	-21,4

\* Преступления, уголовные дела и материалы о которых окончены расследованием либо разрешены в отчетном периоде.

*Продолжение таблицы*

Из числа преступлений, дела и материалы о которых находились в производстве в отчетном периоде:			Выявлено лиц, совершивших преступления	
РАСКРЫВАЕМОСТЬ (%)	НЕ РАСКРЫТО*		ВСЕГО	+,- в %
	ВСЕГО	+,- в %		
	<b>1193293</b>	<b>-8,8</b>	<b>1111145</b>	<b>-8,9</b>
54,2	307031	-9,8	274746	-10,5
57,7	119014	-0,9	123874	-7,6
	19529	-12,7	22800	-12,3
	118	35,6	402	-22,8
	75	31,6	532	24,3
86,5	2069	-4,0	14704	-13,4
83,9	6155	-15,7	34913	-8,2
91,2	428	-2,9	4776	-8,8
66,2	8890	-20,7	21880	-17,4
69,3	636	-26,5	1674	-23,1
	95488	-23,1	74831	-12,9
63,2	2746	-18,9	6587	-16,2
36,5	709224	-6,4	359905	-4,3
	222661	-4,1	109015	-6,6
	996	12,7	2792	-6,2
	39120	-3,0	8790	-2,9
	58507	-3,5	49607	-13,2
	2884	-7,4	14533	-15,3
	1108	-22,1	5389	-13,5

\*Осталось преступлений (независимо от времени совершения и регистрации), следствие по которым в отчетном периоде впервые приостановлено за нерозыском подозреваемого или обвиняемого, или неустановлением лица, подлежащего привлечению в качестве обвиняемого, либо в случае когда место нахождения подозреваемого или обвиняемого известно, однако реальная возможность его участия в уголовном деле отсутствует.

**Продолжение таблицы**

**Окончание таблицы**

	ЗАРЕГИСТРИРОВАНО (в отчетном периоде)		Из числа преступлений, дела и материалы о которых находились в производстве в отчетном периоде:		Из числа преступлений, дела и материалы о которых находились в производстве в отчетном периоде:		Выявлено лиц, совершивших преступления	
	ВСЕГО	+,- в %	РАСКРЫТО		НЕ РАСКРЫТО		ВСЕГО	+,- в %
			ВСЕГО	+,- в %	ВСЕГО	+,- в %		
умышленное уничтожение или повреждение имущества, совершенные из хулиганских побуждений, путем поджога	14519	-6,8	2452	-12,1	12059	-5,0	1534	-1,3
хулиганство	7219	-23,8	2938	-23,0	4294	-26,4	3456	-21,7
угроза убийством или причинением тяжкого вреда здоровью	84643	-16,3	82043	-14,9	3255	-14,5	70886	-13,2
вовлечение несовершеннолетнего в совершение преступления или антиобщественных действий	4159	-30,0	4047	-28,4	66	-48,8	2802	-25,3
нарушение правил дорожного движения и эксплуатации транспортных средств	26307	-4,5	21673	-2,9	3930	-12,6	22544	-2,1

неправомерное завладение транспортным средством без цели хищения (угон)	41167	-10,2	24449	-8,4	16785	-14,4	26483	-7,4
уголовные дела о которых переданы по подследственности со снятием с учета в органах внутренних дел	4500	-25,5						
<i>в том числе</i>								
в военные следственные органы Следственного комитета при прокуратуре Российской Федерации	680	-18,3						
<b>совершенных</b>								
в республиканских, краевых и областных центрах	1092760	-14,3	476509	-17,2	616196	-9,8		
в других городах и ПГТ	926331	-8,6	536207	-9,2	386584	-6,7		
в сельской местности	536919	-9,3	364371	-9,9	171213	-6,8		

## ТЕМПЫ ПРИРОСТА ЧИСЛА ЗАРЕГИСТРИРОВАННЫХ ПРЕСТУПЛЕНИЙ

НАИБОЛЬШИЕ		НАИМЕНЬШИЕ	
	%		%
Кабардино-Балкарская Респ.	5,4	Республика Марий Эл	-30,1
Мурманская область	2,4	Хабаровский край	-26,6
Томская область	1,5	Ярославская область	-19,9
		Республика Хакасия	-19,0
		Иркутская область	-18,4
		Респ. Сев.Осетия - Алания	-17,0
		Республика Татарстан	-16,8
		Пермский край	-16,8
		Новгородская область	-16,8
		Республика Коми	-16,6

---

---

## ТЕМПЫ ПРИРОСТА ЧИСЛА ПРЕДВАРИТЕЛЬНО РАССЛЕДОВАННЫХ ПРЕСТУПЛЕНИЙ

НАИБОЛЬШИЕ		НАИМЕНЬШИЕ	
	%		%
Мурманская область	8,4	Иркутская область	-37,2
Челябинская область	3,7	г. Москва	-28,5
Ленинградская область	3,5	Томская область	-25,6
Тюменская область	2,3	Белгородская область	-24,7
Московская область	2,3	Республика Марий Эл	-24,0
Кемеровская область	1,7	Нижегородская область	-23,1
Республика Адыгея	0,1	Хабаровский край	-23,1
		Ростовская область	-21,1
		Республика Ингушетия	-20,4
		Рязанская область	-18,8

---

---

## ТЕМПЫ ПРИРОСТА ЧИСЛА НЕРАСКРЫТЫХ ПРЕСТУПЛЕНИЙ

НАИБОЛЬШИЕ		НАИМЕНЬШИЕ	
	%		%
Томская область	58,3	Республика Марий Эл	-43,8
Республика Ингушетия	32,5	Республика Коми	-34,3
Ненецкий АО	27,6	Республика Мордовия	-30,1
Белгородская область	24,8	Респ. Сев.Осетия - Алания	-29,2
Республика Тыва	24,5	Хабаровский край	-27,3
Краснодарский край	24,0	Ульяновская область	-26,2
Рязанская область	20,1	Камчатский край	-26,2
Иркутская область	19,8	Свердловская область	-24,4
Кабардино-Балкарская Респ.	15,3	Чувашская Республика	-24,1
Ямало-Ненецкий АО	6,3	Пензенская область	-23,8

---

---

## ТЕМПЫ ПРИРОСТА ЧИСЛА ВЫЯВЛЕННЫХ ЛИЦ, СОВЕРШИВШИХ ПРЕСТУПЛЕНИЯ

НАИБОЛЬШИЕ		НАИМЕНЬШИЕ	
	%		%
Мурманская область	6,1	г. Москва	-21,9
Республика Адыгея	5,0	Республика Хакасия	-19,2
Московская область	3,9	Белгородская область	-17,6
Камчатский край	3,1	Воронежская область	-16,5
Республика Мордовия	2,7	Иркутская область	-16,2
Кемеровская область	2,1	Псковская область	-16,1
Ленинградская область	1,9	Рязанская область	-15,5
Челябинская область	1,8	Тамбовская область	-15,4
Калининградская область	1,7	Республика Тыва	-15,2
Костромская область	0,1	Республика Бурятия	-14,9

---

---



## СВЕДЕНИЯ О ПРЕСТУПЛЕНИЯХ, ВЫЯВЛЕННЫХ СУБЪЕКТАМИ УЧЕТА

	Всего	Из них выявлено преступлений сотрудниками							
		следственных органов Следственного комитета при прокуратуре Российской Федерации		органов внутренних дел		таможенных органов		органов исполнения наказаний	
		всего	+,- в %	всего	+,- в %	всего	+,- в %	всего	+,- в %
<b>Всего</b>	<b>2628799</b>	<b>36531</b>	<b>-35,2</b>	<b>2437114</b>	<b>-12,6</b>	<b>3089</b>	<b>-38,7</b>	<b>1028</b>	<b>-12,0</b>
<i>в том числе</i>									
особо тяжких	117283	9605	-16,6	67900	-5,8	196	-51,6	275	-19,4
тяжких	567064	5459	-46,9	528882	-15,7	1067	0,4	219	-18,6
средней тяжести	1013082	8736	-48,8	976892	-10,1	1721	-48,7	386	3,2
небольшой тяжести	931370	12731	-27,1	863440	-13,8	105	-51,2	148	-19,6
экономической направленности	276435	3104	-53,8	264250	-35,6	3025	-39,1	73	-2,7
<i>из них</i>									
налоговых	14449	8	-69,2	14363	-35,1	64	-51,9	0	-
экологических	39155	197	10,7	35646	-18,2	0	-	1	0,0
террористического характера	581	35	52,2	484	-17,0	0	-	1	-
экстремистской направленности	656	34	-39,3	579	27,3	0	-	1	0,0
совершенных в особо крупном размере либо сопряженных с извлечением дохода в особо крупном размере	92669	441	8,4	62614	-3,0	58	-62,8	148	-26,7
совершенных в крупном (значительном) размере либо причинивших крупный (значительный) ущерб	197349	1016	-38,8	161874	-11,1	1756	-49,1	240	6,7
связанных с незаконным оборотом наркотических средств, психотропных веществ или их аналогов, сильнодействующих веществ	222564	874	17,0	135722	-6,4	889	-0,1	476	-12,0
оружия	30428	858	-18,8	29047	-11,1	46	-35,2	7	75,0
совершенных с использованием оружия, боеприпасов, взрывчатых веществ, взрывных или имитирующих их устройств	7443	892	-28,5	6464	-12,3	0	-	2	0,0
<i>из них</i>									
огнестрельного, газового оружия, боеприпасов	3615	474	-28,6	3087	-6,1	0	-	1	-
взрывчатых веществ и взрывных устройств	425	70	-15,7	352	17,3	0	-	0	-
совершенных в городах и поселках городского типа	2019091	24986	-18,0	1879947	-12,2	1185	-33,1	832	-11,9
<i>в том числе</i>									
в республиканских, краевых и областных центрах	1092760	13402	-17,8	1025310	-14,9	764	-22,8	362	-21,3
в сельской местности	536919	8080	-20,3	500283	-9,6	377	-47,9	195	-11,8

**Продолжение таблицы**

Из них выявлено преступлений сотрудниками							
органов Федеральной службы безопасности		органов Федеральной службы судебных приставов		органов Государственного пожарного надзора		органов наркоконтроля	
всего	+,- в %	всего	+,- в %	всего	+,- в %	всего	+,- в %
<b>5270</b>	<b>-4,3</b>	<b>41149</b>	<b>12,2</b>	<b>4362</b>	<b>18,6</b>	<b>85829</b>	<b>-7,5</b>
475	2,4	2	0,0	2	100,0	38733	-8,5
1104	9,3	17	-50,0	23	43,8	27351	-4,8
1051	-11,0	56	-34,1	1031	4,1	18047	-4,7
2640	-7,4	41074	12,4	3306	23,7	1698	-39,5
1869	-20,5	617	-50,7	14	-77,4	1140	-51,5
11	-26,7	0	-	0	-	0	-
610	-25,6	1	-66,7	2669	31,5	12	300,0
56	36,6	0	-	0	-	0	-
40	11,1	0	-	0	-	0	-
633	12,2	1	-75,0	9	-30,8	28631	7,7
510	-15,0	290	-50,5	716	-6,2	30027	-8,8
631	17,1	0	-100,0	1	0,0	83895	-7,5
240	27,7	0	-100,0	1	-50,0	137	-17,5
11	-50,0	1	0,0	1	-	4	100,0
7	-66,7	0	-100,0	1	-	4	300,0
3	200,0	0	-	0	-	0	-
2969	5,7	28997	14,3	1207	-7,0	75457	-7,7
1647	3,1	10913	20,9	403	-15,7	38256	-5,2
1844	-13,4	12147	8,1	3147	32,4	10023	-5,9

## СВЕДЕНИЯ О ПРЕСТУПЛЕНИЯХ, ПРЕДВАРИТЕЛЬНО РАССЛЕДОВАННЫХ СУБЪЕКТАМИ УЧЕТА

	Всего	Из них количество преступлений, уголовные дела по которым предварительно расследованы сотрудниками							
		следственных органов След- ственного коми- тета при проку- ратуре Российской Федерации		органов внутрен- них дел		таможен- ных органов		органов испол- нения наказаний	
		всего	+,- в %	всего	+,- в %	всего	+,- в %	всего	+,- в %
<b>Всего</b>	<b>1430977</b>	<b>133442</b>	<b>-9,2</b>	<b>1148424</b>	<b>-15,2</b>	<b>523</b>	<b>-45,9</b>	<b>14</b>	<b>-94,8</b>
<i>в том числе</i>									
особо тяжких	70161	27548	-7,9	20509	-13,6	0	-	0	-
тяжких	292487	24468	-11,5	249965	-17,1	0	-	0	-100,0
средней тяжести	458583	28657	-6,8	406068	-10,1	461	-47,6	6	-50,0
небольшой тяжести	609746	52769	-10,0	471882	-18,3	62	-28,7	8	-96,8
экономической направленности	202879	33981	-14,4	163920	-38,5	439	-50,3	0	-100,0
<i>из них</i>									
налоговых	11017	632	-19,9	10296	-41,6	4	-82,6	0	-
экологических	20567	181	-16,2	19796	-15,4	0	-	0	-
террористического характера	410	161	8,8	214	-38,2	0	-	0	-
экстремистской направленности	632	389	23,9	225	44,2	0	-	0	-
совершенных в особо крупном размере либо сопряженных с извлечением дохода в особо крупном размере	51576	1599	-25,9	31637	-6,1	5	-70,6	0	-
совершенных в крупном (значительном) размере либо причинивших крупный (значительный) ущерб	110750	4686	-17,6	84279	-13,4	406	-51,0	0	-100,0
связанных с незаконным оборотом наркотических средств, психотропных веществ или их аналогов, сильно- действующих веществ	146242	1347	-25,6	88196	-6,8	0	-	0	-100,0
оружия	21134	1768	2,9	18908	-19,5	0	-	0	-100,0
совершенных с использованием оружия, боеприпасов, взрывчатых веществ, взрывных или имитирующих их устройств	5227	2347	-10,4	2808	-22,4	0	-	0	-
<i>из них</i>									
огнестрельного, газового оружия, боеприпасов	2263	1096	-11,0	1141	-20,2	0	-	0	-
взрывчатых веществ и взрывных устройств	165	127	24,5	38	5,6	0	-	0	-
совершенных									
в городах и поселках городского типа	1012716	81091	-9,9	817262	-15,0	171	-50,7	12	-92,7
<i>в том числе</i>									
в республиканских, краевых и областных центрах	476509	38004	-10,4	389413	-19,5	106	-52,9	6	-75,0
в сельской местности	364371	34362	-9,9	295958	-11,2	125	-38,1	2	-98,1

## Окончание таблицы

Из них количество преступлений, уголовные дела по которым  
предварительно расследованы сотрудниками

органов Федеральной службы безопасности		органов Федеральной службы судебных приставов		органов Государственного пожарного надзора		органов наркоконтроля	
всего	+, - в %	всего	+, - в %	всего	+, - в %	всего	+, - в %
<b>3133</b>	<b>2,0</b>	<b>55866</b>	<b>16,7</b>	<b>267</b>	<b>19,7</b>	<b>56927</b>	<b>-11,9</b>
354	50,6	0	-	0	-	21708	-16,8
481	18,2	0	-	0	-	17196	-9,2
571	0,0	13	-23,5	10	66,7	16499	-2,4
1727	-7,2	55853	16,7	257	18,4	1524	-43,7
789	2,2	673	-39,1	1	-66,7	1216	-46,1
2	-80,0	0	-	0	-	1	0,0
120	-5,5	0	-	100	1,0	0	-
34	-2,9	0	-	0	-	0	-
18	28,6	0	-	0	-	0	-
372	17,4	0	-	0	-	17921	4,5
236	-15,1	283	-36,7	152	43,4	20379	-12,4
360	15,0	0	-	0	-	56172	-11,1
136	51,1	0	-	0	-	148	6,5
0	-100,0	0	-	0	-	1	-50,0
0	-100,0	0	-	0	-	0	-100,0
0	-	0	-	0	-	0	-
1659	4,4	38963	17,5	107	25,9	49087	-11,8
925	3,8	13502	23,4	37	32,1	23580	-8,8
1305	6,4	16904	15,2	160	16,8	7722	-12,0

## СВЕДЕНИЯ О ПРЕСТУПЛЕНИЯХ, ПРЕДВАРИТЕЛЬНОЕ СЛЕДСТВИЕ ПО КОТОРЫМ ОБЯЗАТЕЛЬНО

	ЗАРЕГИСТРИРОВАНО (в отчетном периоде)		в том числе			Из числа преступлений, дела и материалы о которых находились в производстве:		
			выявлено сотрудниками ОВД			РАСКРЫТО		
	Всего	+,- в %	Всего	+,- в %	Уд. вес %	Всего	+,- в %	Раскрываемость (%)
<b>ВСЕГО ПРЕСТУПЛЕНИЙ</b>	<b>1511059</b>	<b>-12,7</b>	<b>1400573</b>	<b>-12,7</b>	<b>92,7</b>	<b>716756</b>	<b>-14,5</b>	
<i>удельный вес от общего числа зарегистрированных преступлений, %</i>								
	<b>57,5</b>							
убийство и покушение на убийство	15563	-12,0	11109	-5,4	71,4	13219	-14,0	86,5
<i>в том числе</i>								
убийство по найму*	12	-7,7	11	57,1	91,7	51	21,4	100,0
умышленное причинение тяжкого вреда здоровью	39745	-7,8	36656	-6,9	92,2	32158	-8,8	83,9
похищение человека	519	-18,0	365	-13,7	70,3	374	-10,5	78,2
изнасилование и покушение на изнасилование	4907	-9,1	3358	-1,7	68,4	4429	-7,5	91,2
кража	784839	-8,5	782256	-8,5	99,7	269040	-8,3	34,0
<i>с незаконным проникновением</i>								
в жилище	356373	-6,5	355425	-6,5	99,7	139855	-8,3	
из квартир	154958	-16,0	154604	-16,0	99,8	69426	-17,7	44,0
с причинением значительного ущерба гражданину	132695	-13,0	132391	-13,0	99,8	59180	-17,4	43,8
из одежды, сумки или другой ручной клади, находившихся при потерпевшем	430677	-7,9	429312	-7,9	99,7	125086	-5,0	
автомобилей	68697	-12,8	68334	-12,9	99,5	10148	-12,6	
мошенничество	33706	-4,4	33641	-4,4	99,8	4417	-7,2	
грабеж	111829	-15,8	110055	-15,8	98,4	61236	-15,8	
с незаконным проникновением в жилище, помещение либо иное хранилище	91086	-22,8	90664	-22,8	99,5	37404	-18,2	40,5
с незаконным проникновением в жилище, помещение либо иное хранилище	7243	-17,7	7201	-17,7	99,4	4711	-15,5	63,2
разбой	24537	-18,4	23994	-18,3	97,8	17373	-18,3	66,2
с незаконным проникновением в жилище, помещение либо иное хранилище	1880	-25,3	1844	-24,9	98,1	1435	-21,5	69,3

\* Квалификация по ст.105 ч.2 п. "з" УК РФ - на момент утверждения обвинительного заключения.

Продолжение таблицы

Из числа преступлений, дела и материалы о которых находились в производстве:						Выявлено лиц, совершивших преступления	
РАСКРЫТО		из них лица по которым установлены сотрудниками ОВД		НЕ РАСКРЫТО			
в том числе: совершенных организованными преступными группами или преступными сообществами				Всего	+,- в %	Всего	+,- в %
Всего	+,- в %	Всего	+,- в %				
<b>22153</b>	<b>-29,4</b>	<b>660152</b>	<b>-14,3</b>	<b>781090</b>	<b>-9,2</b>	<b>559269</b>	<b>-9,3</b>
165	-9,8	13005	-13,8	2069	-4,0	14704	-13,4
13	62,5	50	31,6	0	-100,0	79	2,6
14	-66,7	31955	-8,3	6155	-15,7	34913	-8,2
69	7,8	353	-11,5	104	-27,3	741	-8,1
4	-80,0	4302	-7,5	428	-2,9	4776	-8,8
1886	-35,0	268445	-7,5	522995	-8,4	242644	-6,1
984	-26,1	139535	-7,6	222661	-4,1	109015	-6,6
529	-22,8	69237	-16,8	88513	-13,3	49650	-14,6
413	-25,6	59009	-16,4	75904	-9,1	43584	-14,6
2	-	124877	-4,8	308860	-8,7	111165	-0,7
0	-	10134	-12,1	59880	-12,8	8261	-8,3
187	-20,8	4406	-7,0	29344	-3,2	4556	-2,7
7201	-29,8	60138	-15,6	43197	-2,8	24550	-12,5
212	-27,9	37259	-17,6	55027	-26,6	42398	-15,7
16	33,3	4696	-14,1	2746	-18,9	6587	-16,2
542	-15,7	17245	-18,1	8890	-20,7	21880	-17,4
77	-14,4	1426	-21,4	636	-26,5	1674	-23,1

*Продолжение таблицы*

	ЗАРЕГИСТРИРОВАНО (в отчетном периоде)		в том числе			Из числа преступлений, дела и материалы о которых находились в производстве:		
			выявлено сотрудниками ОВД			РАСКРЫТО		
	Всего	+,- в %	Всего	+,- в %	Уд. вес %	Всего	+,- в %	раскрываемость (%)
вымогательство	3994	-19,7	3546	-21,5	88,8	3215	-16,7	81,8
террористический акт	31	106,7	14	250,0	45,2	8	-38,5	50,0
захват заложника	5	-68,8	5	-61,5	100,0	6	-40,0	
бандитизм	184	-20,3	176	-20,4	95,7	170	1,2	97,1
организация преступного сообщества (преступной организации)	172	-30,4	109	-25,3	63,4	157	-25,9	95,7
хулиганство	1119	-19,9	1099	-19,6	98,2	439	-16,9	41,5
неправомерное завладение автомобилем или иным транспортным средством без цели хищения ( угон)	6714	-13,0	6662	-12,9	99,2	6051	-14,1	89,5
в сфере компьютерной информации	7398	-36,4	7365	-36,5	99,6	6804	-39,8	
подделка, изготовление или сбыт поддельных документов, государственных наград, штампов, печатей, бланков	3202	-46,6	3058	-45,4	95,5	3072	-44,3	

**Окончание таблицы**

Из числа преступлений, дела и материалы о которых находились в производстве:						Выявлено лиц, совершивших преступления	
РАСКРЫТО				НЕ РАСКРЫТО			
в том числе: совершенных организованными преступными группами или преступными сообществами		из них лица по которым установлены сотрудниками ОВД					
Всего	+,- в %	Всего	+,- в %	Всего	+,- в %	Всего	+,- в %
469	8,3	2867	-18,8	714	-24,8	3885	-13,5
3	-70,0	7	-22,2	8	300,0	11	-57,7
0	-	5	-50,0	0	-	5	-58,3
170	1,2	166	18,6	5	-70,6	350	-10,9
157	-25,9	92	-17,9	7	-50,0	613	-34,4
23	9,5	435	-16,3	618	-32,2	868	-24,7
33	-64,1	6030	-13,5	708	-20,1	9553	-12,3
74	146,7	6776	-39,9	352	-27,6	1024	-1,9
0	-100,0	2840	-46,6	174	-30,4	698	-25,6



## СВЕДЕНИЯ О ПРЕСТУПЛЕНИЯХ, ПРЕДВАРИТЕЛЬНОЕ СЛЕДСТВИЕ ПО КОТОРЫМ НЕОБЯЗАТЕЛЬНО

	ЗАРЕГИСТРИРОВАНО (в отчетном периоде)		в том числе		
			выявлено сотрудниками ОВД		
	Всего	+, - в %	Всего	+, - в %	Уд. вес %
<b>ВСЕГО ПРЕСТУПЛЕНИЙ</b>	<b>1117740</b>	<b>-11,6</b>	<b>1036541</b>	<b>-12,4</b>	<b>92,7</b>
<i>удельный вес от общего числа зарегистрированных преступлений, %</i>	42,5				
кража	323530	-2,2	322254	-2,2	99,6
мошенничество	48252	-13,6	47309	-13,7	98,0
грабеж	73461	-16,0	73025	-16,0	99,4
вымогательство	2581	-26,6	2291	-29,0	88,8
присвоение или растрата	19601	-23,3	19510	-23,4	99,5
незаконное предпринимательство	560	-61,9	548	-62,0	97,9
заведомо ложное сообщение об акте терроризма	1556	8,7	1536	8,1	98,7
злостное уклонение от уплаты средств на содержание детей или нетрудоспособных родителей	53855	18,6	16247	28,5	30,2
хулиганство	6100	-24,5	6031	-23,8	98,9
угроза убийством или причинением тяжкого вреда здоровью	84643	-16,3	84173	-16,4	99,4
умышленное причинение средней тяжести вреда здоровью	39704	-9,4	39286	-9,2	98,9
неправомерное завладение автомобилем или иным транспортным средством без цели хищения ( угон )	34453	-9,6	34317	-9,5	99,6
незаконные приобретение, передача, сбыт, хранение, перевозка или ношение огнестрельного оружия, его основных частей, боеприпасов, взрывчатых веществ или взрывных устройств	22093	-10,0	21245	-10,0	96,2
<b>ЭКОНОМИЧЕСКОЙ НАПРАВЛЕННОСТИ</b>	<b>68845</b>	<b>-47,8</b>	<b>65113</b>	<b>-47,8</b>	<b>94,6</b>
<i>в том числе</i> связанных с потребительским рынком	31379	-52,1	31228	-51,9	99,5

## Окончание таблицы

Из числа преступлений, дела и материалы о которых находились в производстве						Выявлено лиц, совершивших преступления	
Раскрыто		в том числе лица по которым установлены сотрудниками ОВД		Не раскрыто			
Всего	+, - в %	Всего	+, - в %	Всего	+, - в %	Всего	+, - в %
<b>714221</b>	<b>-12,1</b>	<b>660125</b>	<b>-12,8</b>	<b>412203</b>	<b>-8,2</b>	<b>551876</b>	<b>-8,5</b>

139113	-3,7	138790	-2,9	186229	-0,2	117261	-0,3
33078	-16,7	32453	-15,8	15310	-5,7	25057	-14,0
35512	-12,1	35364	-10,8	40461	-17,7	32433	-9,0
2220	-27,4	1958	-30,7	394	-16,7	1504	-13,5
18801	-21,1	18699	-20,9	1311	-19,0	7874	-11,1
473	-37,8	457	-39,1	223	-47,7	516	-32,4
552	7,6	543	8,6	904	5,0	559	8,3
52926	17,8	26527	19,8	783	-11,4	53003	16,8
2499	-24,0	2481	-22,2	3676	-25,4	2588	-20,6
82043	-14,9	81919	-14,5	3255	-14,5	70886	-13,2
26055	-7,7	25902	-5,6	13870	-10,6	27403	-5,4
18398	-6,3	18338	-5,8	16077	-14,1	16930	-4,4
15471	-15,6	15026	-16,2	6425	13,7	13784	-15,0
<b>62770</b>	<b>-43,4</b>	<b>60807</b>	<b>-43,7</b>	<b>10388</b>	<b>-46,7</b>	<b>44894</b>	<b>-36,7</b>
30118	-47,9	29970	-47,9	2859	-57,5	15341	-45,8

## ПРЕСТУПЛЕНИЯ, СВЯЗАННЫЕ С НЕЗАКОННЫМ ОБОРОТОМ ОРУЖИЯ И СОВЕРШЕННЫЕ С ИСПОЛЬЗОВАНИЕМ ОРУЖИЯ

	ЗАРЕГИСТРИРОВАНО (в отчетном периоде)		Из числа преступлений, дела и материалы о которых находились в производстве:					Выявлено лиц, совершивших преступления	
			РАСКРЫТО			НЕ РАСКРЫТО			
	ВСЕГО	+, - в %	ВСЕГО	+, - в %	раскры- ваемость (%)	ВСЕГО	+, - в %	ВСЕГО	+, - в %
<b>Преступления, связанные с незаконным оборотом оружия</b>	<b>30428</b>	<b>-11,2</b>	<b>21134</b>	<b>-17,5</b>		<b>9041</b>	<b>16,2</b>	<b>15500</b>	<b>-19,4</b>
<i>в том числе</i> незаконные приобретение, передача, сбыт, хранение, перевозка или ношение оружия, его основных частей, боеприпасов, взрывчатых веществ и взрывных устройств	23107	-10,4	16281	-15,6	71,0	6659	13,9	14812	-14,5
хищение либо вымогательство огнестрельного оружия, боеприпасов, взрывчатых веществ и взрывных устройств	1489	-15,5	808	-15,7	52,5	732	-0,7	756	-20,1
незаконное изготовление оружия	5600	-12,2	3868	-24,4	70,7	1605	38,8	3430	-25,3
ненадлежащее исполнение обязанностей по охране оружия, боеприпасов, взрывчатых веществ и взрывных устройств	10	42,9	5	25,0	62,5	3	-25,0	5	25,0
<b>Преступления, совершенные с использованием оружия</b>	<b>7443</b>	<b>-14,2</b>	<b>5227</b>	<b>-17,1</b>		<b>2045</b>	<b>-8,4</b>		
<i>из них</i> огнестрельного, газового оружия, боеприпасов, взрывчатых веществ и взрывных устройств	4040	-7,9	2428	-14,6	62,9	1431	3,2		
<i>в том числе</i> взрывчатых веществ и взрывных устройств	425	8,4	165	19,6	39,3	255	38,6		

**ТЕМПЫ ПРИРОСТА ЧИСЛА ЗАРЕГИСТРИРОВАННЫХ ПРЕСТУПЛЕНИЙ,  
СВЯЗАННЫХ С НЕЗАКОННЫМ ОБОРОТОМ ОРУЖИЯ**

**НАИБОЛЬШИЕ**

**НАИМЕНЬШИЕ**

	%		%
Кабардино-Балкарская Респ.	125,0	Томская область	-53,6
Рязанская область	57,7	Респ. Сев.Осетия - Алания	-48,1
Республика Дагестан	31,5	Астраханская область	-43,8
Владимирская область	18,8	г. Москва	-39,8
г. Санкт-Петербург	17,3	Ненецкий АО	-36,0
Республика Бурятия	16,7	Республика Хакасия	-35,8
Брянская область	15,8	Чукотский АО	-26,8
Курганская область	15,3	Ростовская область	-25,3
Республика Башкортостан	13,9	Хабаровский край	-22,9
Пермский край	12,2	Челябинская область	-22,4

**ТЕМПЫ ПРИРОСТА ЧИСЛА ЗАРЕГИСТРИРОВАННЫХ ПРЕСТУПЛЕНИЙ,  
СОВЕРШЕННЫХ С ИСПОЛЬЗОВАНИЕМ ОГНЕСТРЕЛЬНОГО,  
ГАЗОВОГО ОРУЖИЯ, БОЕПРИПАСОВ, ВЗРЫВЧАТЫХ ВЕЩЕСТВ  
И ВЗРЫВНЫХ УСТРОЙСТВ**

**НАИБОЛЬШИЕ**

**НАИМЕНЬШИЕ**

	%		%
Кабардино-Балкарская Респ.	173,5	Карачаево-Черкесская Респ.	-84,8
Новгородская область	144,4	Ненецкий АО	-72,2
Владимирская область	115,4	Ярославская область	-57,1
Ямало-Ненецкий АО	90,0	Камчатский край	-56,3
Республика Калмыкия	85,7	Омская область	-55,9
Тверская область	60,0	Респ. Сев.Осетия - Алания	-51,7
Ивановская область	53,3	Чукотский АО	-50,0
Курганская область	47,8	Республика Адыгея	-50,0
Смоленская область	38,5	Чувашская Республика	-50,0
Курская область	37,5	Республика Коми	-48,0
		Республика Татарстан	-48,0

**ПРЕСТУПЛЕНИЯ, СВЯЗАННЫЕ С НЕЗАКОННЫМ ОБОРОТОМ  
НАРКОТИЧЕСКИХ СРЕДСТВ, ПСИХОТРОПНЫХ ВЕЩЕСТВ И ИХ  
АНАЛОГОВ, СИЛЬНОДЕЙСТВУЮЩИХ ВЕЩЕСТВ**

	Зарегистрировано (в отчетном периоде)		в том числе сотрудниками ОВД		
	Всего	+,- в %	Всего	+,- в %	Уд. вес %
<b>ЗАРЕГИСТРИРОВАНО ПРЕСТУПЛЕНИЙ</b>					
<b>в отчетном периоде</b>	<b>222564</b>	<b>-6,7</b>	<b>135722</b>	<b>-6,4</b>	<b>61,0</b>
тяжкие и особо тяжкие	154218	-6,3	85777	-6,0	55,6
<i>совершенные:</i>					
в крупном размере	96401	-7,4	66034	-7,0	68,5
особо крупном размере	63864	7,0	34436	6,1	53,9

незаконные производство, сбыт,  
пересылка, приобретение,  
хранение, перевозка,  
изготовление, переработка, а  
также нарушение правил оборота  
наркотических средств,  
психотропных веществ и их  
аналогов

205466 -5,9 130971 -5,6 63,7

сбыт

113607 -9,0 61976 -7,7 54,6

производство

69 -29,6 10 -66,7 14,5

пересылка

990 34,0 107 -7,0 10,8

нарушение правил оборота  
наркотических средств,  
психотропных веществ и их  
аналогов

211 -70,2 27 -50,0 12,8

хищение либо вымогательство  
наркотических средств,  
психотропных веществ

212 33,3 25 -26,5 11,8

незаконные изготовление,  
переработка, приобретение,  
хранение, перевозка или  
пересылка в целях сбыта, а равно  
сбыт сильнодействующих веществ

4299 -14,1 261 -18,7 6,1

*Преступления совершены:*

в составе группы лиц по  
предварительному сговору

организованной группой  
(преступным сообществом)

**Изъято** наркотических средств,  
психотропных веществ и их  
аналогов, сильнодействующих  
веществ (по окончанным  
производством уголовным делам), (в  
гр.)

## Окончание таблицы

РАСКРЫТО (из находящихся в производстве)			в том числе сотрудниками ОВД		Выявлено лиц, совершивших преступления		в том числе выявленных сотрудниками ОВД	
Всего	+,- в %	направлено в суд	Всего	+,- в %	Всего	+,- в %	Всего	+,- в %
<b>146242</b>	<b>-8,7</b>	<b>142061</b>	<b>88196</b>	<b>-6,8</b>	<b>112109</b>	<b>-3,6</b>	<b>74735</b>	<b>-4,3</b>
83523	-10,3	81645	43439	-7,1	60746	-3,2	34217	-3,2
68258	-8,2	66470	47427	-6,4	54195	-6,5	41705	-6,0
41540	1,9	40826	22930	1,4	35951	3,2	20832	1,1
131326	-8,4	127985	83874	-6,0	108952	-3,0	72977	-3,7
50388	-16,4	49114	23293	-11,8	31652	-8,9	15084	-7,2
74	10,4	72	8	-52,9	41	-6,8	5	-54,5
204	-1,4	197	38	-33,3	223	28,9	45	-4,3
209	-70,9	80	23	-50,0	100	-66,6	22	-52,2
194	57,7	190	14	-17,6	93	16,3	20	-9,1
3144	-6,7	2992	194	-4,0	1478	8,6	86	-7,5
8680	-8,8							
6389	-27,6							

43751609

10632884

**УДЕЛЬНЫЙ ВЕС ПРЕСТУПЛЕНИЙ, СВЯЗАННЫХ С НЕЗАКОННЫМ ОБОРОТОМ  
НАРКОТИЧЕСКИХ СРЕДСТВ, ПСИХОТРОПНЫХ ВЕЩЕСТВ И ИХ АНАЛОГОВ,  
СИЛЬНОДЕЙСТВУЮЩИХ ВЕЩЕСТВ (В ОБЩЕЙ СТРУКТУРЕ ПРЕСТУПНОСТИ)**

<b>РЕГИОНЫ С НАИБОЛЬШИМ УДЕЛЬНЫМ ВЕСОМ</b>		<b>РЕГИОНЫ С НАИМЕНЬШИМ УДЕЛЬНЫМ ВЕСОМ</b>	
	<b>%</b>		<b>%</b>
Республика Ингушетия	23,8	Республика Саха (Якутия)	3,9
Республика Тыва	19,1	Кировская область	4,0
Респ. Сев.Осетия - Алания	19,0	Нижегородская область	4,2
г. Санкт-Петербург	17,3	Архангельская область	4,2
Чеченская Республика	16,7	Чувашская Республика	4,5
Республика Калмыкия	15,4	Пермский край	4,6
Тамбовская область	13,9	Томская область	5,3
Еврейская АО	13,6	Тверская область	5,4
Краснодарский край	13,2	Челябинская область	5,5
Самарская область	13,1	Курская область	5,6

**УДЕЛЬНЫЙ ВЕС ПРЕСТУПЛЕНИЙ, СВЯЗАННЫХ С НЕЗАКОННЫМ ОБОРОТОМ  
НАРКОТИЧЕСКИХ СРЕДСТВ, ПСИХОТРОПНЫХ ВЕЩЕСТВ И ИХ АНАЛОГОВ,  
СИЛЬНОДЕЙСТВУЮЩИХ ВЕЩЕСТВ, ВЫЯВЛЕННЫХ СОТРУДНИКАМИ ОВД  
(ОТ ОБЩЕГО КОЛИЧЕСТВА ПРЕСТУПЛЕНИЙ, СВЯЗАННЫХ С НЕЗАКОННЫМ  
ОБОРОТОМ НАРКОТИЧЕСКИХ СРЕДСТВ, ПСИХОТРОПНЫХ ВЕЩЕСТВ И ИХ  
АНАЛОГОВ, СИЛЬНОДЕЙСТВУЮЩИХ ВЕЩЕСТВ)**

<b>РЕГИОНЫ С НАИБОЛЬШИМ УДЕЛЬНЫМ ВЕСОМ</b>		<b>РЕГИОНЫ С НАИМЕНЬШИМ УДЕЛЬНЫМ ВЕСОМ</b>	
	<b>%</b>		<b>%</b>
г. Санкт-Петербург	81,5	Республика Ингушетия	12,4
Респ. Сев.Осетия - Алания	80,2	Чукотский АО	17,3
Самарская область	79,2	Новгородская область	22,1
Краснодарский край	76,3	Псковская область	23,4
Республика Калмыкия	74,8	Архангельская область	23,9
Республика Тыва	73,7	Калининградская область	25,1
Алтайский край	73,2	Калужская область	25,2
г. Москва	72,2	Владимирская область	25,6
Московская область	72,1	Ивановская область	26,4
Приморский край	71,8	Тульская область	29,2

## СВЕДЕНИЯ О ПОТЕРПЕВШИХ ОТ ПРЕСТУПНЫХ ПОСЯГАТЕЛЬСТВ И МАТЕРИАЛЬНОМ УЩЕРБЕ ОТ ПРЕСТУПЛЕНИЙ

	материальный ущерб (по окончанным уголовным делам в тыс. руб.)	количество лиц (на момент возбуждения уголовного дела)			
		погибших от преступных посягательств		которым причинен тяжкий вред здоровью	
		всего	+,- в %	всего	+,- в %
<b>ВСЕГО</b>	<b>262257257</b>	<b>41999</b>	<b>-8,9</b>	<b>50801</b>	<b>-8,3</b>
тяжкие и особо тяжкие экономической направленности	144807665	24710	-9,3	28069	-4,3
<i>в том числе</i>					
налоговые	44230497	0	-100,0	1	-87,5
экологические	18237809	4	300,0	6	50,0
совершенные					
с использованием оружия	354240	2120	-3,4	1517	-11,2
<i>совершенные в</i>					
центрах субъектов Федераций	160034754	9966	-8,1	14076	-6,2
других городах и ПГТ	59405001	14447	-7,4	18979	-8,3
сельской местности	38852456	17107	-8,8	17213	-8,0

### РЕГИОНЫ, В КОТОРЫХ ОТМЕЧЕН РОСТ ЧИСЛА ПОГИБШИХ ОТ ПРЕСТУПЛЕНИЙ

	%
Кабардино-Балкарская Респ.	37,4
Республика Дагестан	33,4
Мурманская область	28,0
Смоленская область	19,5
Чеченская Республика	17,9
Камчатский край	16,3
Ульяновская область	8,9
Ямало-Ненецкий АО	8,9
Кемеровская область	8,3
Республика Марий Эл	6,5

### РЕГИОНЫ, В КОТОРЫХ ОТМЕЧЕНО СНИЖЕНИЕ ЧИСЛА ПОГИБШИХ ОТ ПРЕСТУПЛЕНИЙ

	%
Республика Ингушетия	-41,4
Красноярский край	-38,8
Республика Коми	-31,2
Республика Карелия	-30,3
Курганская область	-29,0
Ставропольский край	-27,5
Тульская область	-24,1
Ивановская область	-23,0
Чукотский АО	-21,6
Сахалинская область	-20,5

### РЕГИОНЫ, В КОТОРЫХ ОТМЕЧЕН РОСТ ЧИСЛА ЛИЦ, КОТОРЫМ ПРИЧИНЕН ТЯЖКИЙ ВРЕД ЗДОРОВЬЮ

	%
Карачаево-Черкесская Респ.	197,7
Магаданская область	41,3
Ростовская область	36,6
Новосибирская область	29,7
Свердловская область	29,0
Ульяновская область	28,9
Республика Дагестан	24,2
Псковская область	16,8
Курская область	14,5
Чеченская Республика	13,6

### РЕГИОНЫ, В КОТОРЫХ ОТМЕЧЕНО СНИЖЕНИЕ ЧИСЛА ЛИЦ, КОТОРЫМ ПРИЧИНЕН ТЯЖКИЙ ВРЕД ЗДОРОВЬЮ

	%
Алтайский край	-65,4
Астраханская область	-47,5
Курганская область	-26,7
Пермский край	-25,9
Республика Мордовия	-22,6
Иркутская область	-20,4
Республика Ингушетия	-20,0
Еврейская АО	-19,7
Тульская область	-19,4
Ставропольский край	-18,6



## ПРЕСТУПЛЕНИЯ ЭКОНОМИЧЕСКОЙ НАПРАВЛЕННОСТИ

	ВЫЯВЛЕНО ПРЕСТУПЛЕНИЙ (в отчетном периоде)		в том числе			
			сотрудниками ОВД		совершенных в крупном или особо крупном размерах, либо причинивших крупный ущерб	
	Всего	+,- в %	Всего	+,- в %	Всего	+,- в %
<b>ВСЕГО</b>	<b>276435</b>	<b>-35,5</b>	<b>264250</b>	<b>-35,6</b>	<b>51969</b>	<b>-30,2</b>
<i>в том числе</i>						
<b>предварительное следствие по которым обязательно</b>	<b>207590</b>	<b>-30,1</b>	<b>199137</b>	<b>-30,2</b>	<b>47343</b>	<b>-28,6</b>
<i>из них:</i>						
тяжкие и особо тяжкие	132502	-23,3	127807	-23,5	32962	-19,7
нарушение авторских и смежных прав	6118	-15,2	6065	-15,1	5841	-17,9
<b>против собственности</b>	<b>84759</b>	<b>-32,1</b>	<b>82990</b>	<b>-32,3</b>	<b>25615</b>	<b>-9,3</b>
<i>в том числе:</i>						
кража	2657	-47,3	2636	-47,4	539	-24,0
мошенничество	58154	-25,8	56811	-26,0	20319	-1,6
присвоение или растрата	23549	-41,2	23149	-41,4	4479	-29,4
<b>в сфере экономической деятельности</b>	<b>57162</b>	<b>-31,1</b>	<b>54523</b>	<b>-30,9</b>	<b>11487</b>	<b>-52,4</b>
<i>в том числе:</i>						
незаконное предпринимательство	791	-68,7	769	-68,8	783	-68,3
изготовление или сбыт поддельных денег или ценных бумаг	38572	-14,8	38428	-14,5	570	367,2
контрабанда	3123	-33,6	1216	-50,8	613	-62,0
производство, приобретение, хранение, перевозка или сбыт немаркированных товаров и продукции	19	-62,0	18	-61,7	17	-63,8
легализация (отмывание) денежных средств или иного имущества, приобретенных лицом в результате совершения им преступления либо приобретенных другими лицами преступным путем	1762	-80,0	1452	-81,2	879	-69,8

\*Количество преступлений, по уголовным делам и материалам о которых не принято решение на начало года или зарегистрированных в отчетном периоде.

*Продолжение таблицы*

ПРЕДВАРИТЕЛЬНО РАССЛЕДОВАНО ПРЕСТУПЛЕНИЙ (из находящихся в производстве)*		в том числе		Количество выявленных лиц, уголовные дела о которых направлены в суд		в том числе	
		лица по которым установлены сотрудниками ОВД				сотрудниками ОВД	
Всего	+,- в %	Всего	+,- в %	Всего	+,- в %	Всего	+,- в %
<b>202879</b>	<b>-35,4</b>	<b>194509</b>	<b>-36,1</b>	<b>77453</b>	<b>-27,0</b>	<b>73186</b>	<b>-27,1</b>
<b>140109</b>	<b>-31,1</b>	<b>133702</b>	<b>-31,8</b>	<b>43273</b>	<b>-20,8</b>	<b>40161</b>	<b>-21,8</b>
74950	-24,6	71872	-25,2	22777	-11,0	20673	-12,0
4703	-17,0	4642	-17,1	3406	-0,7	3244	1,6
<b>64256</b>	<b>-30,7</b>	<b>63031</b>	<b>-30,9</b>	<b>16252</b>	<b>-17,8</b>	<b>15357</b>	<b>-18,6</b>
1964	-48,0	1954	-47,9	1934	-41,3	1905	-41,5
41458	-19,3	40586	-19,5	9549	-8,9	8894	-10,2
20605	-43,4	20270	-43,6	4641	-20,4	4433	-20,5
<b>17799</b>	<b>-46,6</b>	<b>15984</b>	<b>-48,3</b>	<b>4639</b>	<b>-45,0</b>	<b>3849</b>	<b>-49,1</b>
546	-64,4	516	-65,3	392	-61,9	355	-62,4
2819	26,0	2787	25,4	851	-11,7	836	-9,5
2270	-25,9	1140	-43,2	1321	-3,1	353	-22,4
3	-85,0	3	-83,3	4	-86,2	4	-81,8
1790	-77,9	1351	-80,6	666	-63,4	284	-72,5

*Продолжение таблицы*

	ВЫЯВЛЕНО ПРЕСТУПЛЕНИЙ (в отчетном периоде)		в том числе			
			сотрудниками ОВД		совершенных в крупном или особо крупном размерах, либо причинивших крупный ущерб	
	Всего	+,- в %	Всего	+,- в %	Всего	+,- в %
незаконный оборот драгоценных металлов, природных драгоценных камней или жемчуга	985	-22,1	955	-22,2	58	-55,0
неправомерные действия при банкротстве, преднамеренное банкротство, фиктивное банкротство	701	27,9	699	30,7	694	27,8
<b>против интересов службы в коммерческих и иных организациях</b>	<b>3185</b>	<b>-25,9</b>	<b>3103</b>	<b>-26,4</b>	<b>9</b>	<b>-40,0</b>
<i>в том числе</i> коммерческий подкуп	1569	-7,5	1547	-7,6	0	-
<b>против государственной власти, интересов гос.службы и службы в органах местного самоуправления</b>	<b>37255</b>	<b>-13,5</b>	<b>33806</b>	<b>-12,6</b>	<b>1621</b>	<b>16,6</b>
<i>в том числе</i> взяточничество	12012	-8,6	11158	-9,9	350	30,6
<b>связанные с :</b> потребительским рынком	48974	-35,3	48763	-35,2	12878	-26,7
финансово-кредитной системой	73272	-27,5	72491	-27,4	13271	-24,7
внешнеэкономической деятельностью	5874	-43,2	3765	-52,1	2205	-50,5
операциями с недвижимостью	9804	-21,5	9644	-21,3	4638	-2,6
<b>сотрудниками:</b> Следственного комитета при прокуратуре Российской Федерации	3104	-53,8			483	-45,8
таможенных органов	3025	-39,1			1776	-51,6
органов внутренних дел	264250	-35,6			48190	-29,5

## Окончание таблицы

ПРЕДВАРИТЕЛЬНО РАССЛЕДОВАНО ПРЕСТУПЛЕНИЙ (из находящихся в производстве)*		в том числе		Количество выявленных лиц, уголовные дела о которых направлены в суд		в том числе	
		лица по которым установлены сотрудниками ОВД				сотрудниками ОВД	
Всего	+,- в %	Всего	+,- в %	Всего	+,- в %	Всего	+,- в %
883	-19,4	849	-20,6	583	-16,0	536	-18,7
341	-2,3	333	-3,2	100	8,7	77	-2,5
<b>2765</b>	<b>-22,0</b>	<b>2665</b>	<b>-23,3</b>	<b>796</b>	<b>11,8</b>	<b>745</b>	<b>11,4</b>
1360	-5,3	1307	-8,4	514	31,5	480	29,7
<b>33995</b>	<b>-11,7</b>	<b>31054</b>	<b>-13,3</b>	<b>8309</b>	<b>-8,1</b>	<b>7297</b>	<b>-8,5</b>
10693	-9,8	10079	-10,2	5797	-7,5	5267	-8,8
39016	-35,3	38806	-35,4	9496	-28,7	9369	-28,6
34136	-29,4	33617	-29,5	5047	-23,0	4854	-23,9
4072	-41,5	2911	-50,3	1287	-18,3	637	-32,8
7155	-19,8	7034	-19,8	1645	-37,2	1567	-37,8
2710	-40,7	1390	-26,8	884	-52,7		
1346	-18,7	223	-25,9	630	-51,7		
193612	-36,0	192340	-36,1	72913	-25,6	72297	-26,2

## ПРЕСТУПЛЕНИЯ, СОВЕРШЕННЫЕ В ОБЩЕСТВЕННЫХ МЕСТАХ, НА ДОРОГАХ И ТРАССАХ ВНЕ НАСЕЛЕННЫХ ПУНКТОВ

	Зарегистрировано преступлений	+,- в %	Удельный вес от количества преступлений данного вида %	Предварительно расследовано преступлений	+,- в %
<b>СОВЕРШЕННЫХ В ОБЩЕСТВЕННЫХ МЕСТАХ</b>	<b>620631</b>	<b>2,5</b>	<b>23,6 *</b>	<b>220706</b>	<b>0,5</b>
<i>в том числе</i>					
<b>на улицах, площадях, в парках, скверах</b>	<b>397870</b>	<b>10,1</b>	<b>15,1 *</b>	<b>142591</b>	<b>3,5</b>
<i>из них</i>					
тяжкие и особо тяжкие	107894	1,3	15,8 **	45197	-5,4
убийство и покушение на убийство	1345	12,2	8,6	977	-6,7
умышленное причинение тяжкого вреда здоровью	6651	17,9	16,7	4006	10,7
изнасилование и покушение на изнасилование	750	29,3	15,3	592	23,8
разбой	8531	-7,6	34,8	5844	-12,9
грабеж	79588	-9,7	48,4	28915	-8,2
кража	152355	25,4	13,7	32547	16,9
<i>транспортных средств</i>	21504	22,4	45,2	3056	14,1
хулиганство	3300	-4,8	45,7	1104	-7,6
связанных с незаконным оборотом наркотических средств, психотропных веществ и их аналогов, сильнодействующих веществ	30257	18,7	13,6	14833	1,0
<b>СОВЕРШЕННЫХ НА ДОРОГАХ и ТРАССАХ ВНЕ НАСЕЛЕННЫХ ПУНКТОВ</b>	<b>12060</b>	<b>-17,4</b>	<b>0,5</b>	<b>6997</b>	<b>-22,1</b>

\*Удельный вес рассчитан от общего числа зарегистрированных преступлений.

\*\*От числа зарегистрированных тяжких и особо тяжких преступлений.

## ПРЕСТУПЛЕНИЯ, СОВЕРШЕННЫЕ В ОБЩЕСТВЕННЫХ МЕСТАХ

### РЕГИОНЫ С НАИБОЛЬШИМ УДЕЛЬНЫМ ВЕСОМ ДАННЫХ ПРЕСТУПЛЕНИЙ В ОБЩЕМ ЧИСЛЕ ЗАРЕГИСТРИРОВАННЫХ ПРЕСТУПЛЕНИЙ

	%
г. Москва	51,9
г. Санкт-Петербург	35,3
Нижегородская область	34,8
Воронежская область	33,5
Псковская область	32,1
Хабаровский край	31,9
Самарская область	31,1
Липецкая область	31,0
Ханты-Мансийский АО - Югра	30,6
Кемеровская область	30,3

### РЕГИОНЫ С НАИМЕНЬШИМ УДЕЛЬНЫМ ВЕСОМ ДАННЫХ ПРЕСТУПЛЕНИЙ В ОБЩЕМ ЧИСЛЕ ЗАРЕГИСТРИРОВАННЫХ ПРЕСТУПЛЕНИЙ

	%
Чеченская Республика	2,6
Республика Ингушетия	3,0
Астраханская область	7,3
Респ. Сев.Осетия - Алания	7,6
Карачаево-Черкесская Респ.	8,0
Московская область	8,1
Калужская область	8,6
Смоленская область	9,2
Оренбургская область	10,1
Брянская область	10,3

## ПРЕСТУПЛЕНИЯ, СОВЕРШЕННЫЕ НА ДОРОГАХ И ТРАССАХ ВНЕ НАСЕЛЕННЫХ ПУНКТОВ

### РЕГИОНЫ С НАИБОЛЬШИМИ ТЕМПАМИ ПРИРОСТА ЗАРЕГИСТРИРОВАННЫХ ПРЕСТУПЛЕНИЙ

	%
Республика Башкортостан	217,1
Владимирская область	152,6
Тульская область	106,6
Самарская область	91,2
Кемеровская область	90,5
Республика Калмыкия	81,8
Республика Мордовия	74,3
Тверская область	71,7
Ставропольский край	70,6
Республика Марий Эл	52,9

### РЕГИОНЫ С НАИМЕНЬШИМИ ТЕМПАМИ ПРИРОСТА ЗАРЕГИСТРИРОВАННЫХ ПРЕСТУПЛЕНИЙ

	%
Орловская область	-100,0
Республика Ингушетия	-100,0
г. Санкт-Петербург	-88,9
Респ. Сев.Осетия - Алания	-88,3
Омская область	-85,7
Еврейская АО	-84,4
Смоленская область	-74,8
Калужская область	-72,7
Калининградская область	-72,2
Карачаево-Черкесская Респ.	-70,7

## ПРЕСТУПЛЕНИЯ, СОВЕРШЕННЫЕ НА УЛИЦАХ, ПЛОЩАДЯХ, В ПАРКАХ, СКВЕРАХ

### РЕГИОНЫ С НАИБОЛЬШИМИ ТЕМПАМИ ПРИРОСТА ЗАРЕГИСТРИРОВАННЫХ ПРЕСТУПЛЕНИЙ

	%
Томская область	326,2
Республика Бурятия	258,4
Магаданская область	155,6
Республика Адыгея	150,5
Ленинградская область	108,7
Краснодарский край	102,6
Сахалинская область	93,9
г. Москва	82,1
Саратовская область	81,2
Республика Дагестан	67,3

### РЕГИОНЫ С НАИМЕНЬШИМИ ТЕМПАМИ ПРИРОСТА ЗАРЕГИСТРИРОВАННЫХ ПРЕСТУПЛЕНИЙ

	%
Республика Ингушетия	-71,4
Чеченская Республика	-52,5
Республика Марий Эл	-31,9
Карачаево-Черкесская Респ.	-19,6
Ненецкий АО	-17,8
Тюменская область	-17,3
Хабаровский край	-17,2
Новгородская область	-16,9
Пензенская область	-14,7
Самарская область	-13,7

## ОБЩИЕ СВЕДЕНИЯ О СОСТОЯНИИ ПРЕСТУПНОСТИ НА ТРАНСПОРТЕ

	Зарегистрировано (в отчетном периоде)		Из числа преступлений, дела и материалы о которых находились в производстве в отчетном периоде:					Выявлено лиц, совершивших преступления	
	Всего	+,- в %	РАСКРЫТО			НЕ РАСКРЫТО		Всего	+,- в %
			Всего	+,- в %	Раскрыва- емость (%)	Всего	+,- в %		
<b>ВСЕГО ПРЕСТУПЛЕНИЙ</b>	<b>58360</b>	<b>-22,2</b>	<b>40520</b>	<b>-25,4</b>		<b>17596</b>	<b>11,8</b>	<b>32207</b>	<b>-15,5</b>
тяжкие и особо тяжкие	12819	-30,5	8187	-32,1	65,6	4291	5,6	5713	-21,3
экономической направленности	18331	-43,0	15472	-39,4		2691	-8,5	9710	-27,0
преступления, следствие по которым обязательно	27624	-21,5	17626	-23,4		9235	9,9	13549	-10,7
преступления, следствие по которым необязательно	30736	-22,9	22894	-26,8		8361	14,1	18658	-18,6
убийство и покушение на убийство	57	14,0	36	-33,3	73,5	13	44,4	46	-37,0
умышленное причинение тяжкого вреда здоровью	114	12,9	53	-33,8	60,9	34	126,7	59	-41,0
изнасилование и покушение на изнасилование	11	-31,3	10	-44,4	100,0	0	-100,0	13	-27,8
разбой	215	-5,3	135	-26,6	59,5	92	135,9	189	-23,5
грабеж	1177	-16,3	743	-26,6		447	24,5	860	-30,2
кража	16952	4,0	8482	-4,4	51,2	8092	13,7	8562	-1,8
<i>грузов на транспорте</i>	4237	4,7	3118	-1,9	75,8	996	12,8	2792	-6,2
мошенничество	3010	-34,4	2403	-32,6		421	46,7	1208	-18,8
хулиганство	136	-28,0	49	-34,7		102	9,7	57	-36,0
совершены с использованием огнестрельного, газового оружия, боеприпасов, взрывчатых веществ и взрывных устройств	21	10,5	10	-16,7	58,8	7	75,0	0	-

## ОБЩИЕ СВЕДЕНИЯ О СОСТОЯНИИ ПРЕСТУПНОСТИ НА ТРАНСПОРТЕ (продолжение)

	ВСЕГО	+,- в %
<b>ЗАРЕГИСТРИРОВАНО ПРЕСТУПЛЕНИЙ,</b> связанных с наркотическими средствами, психотропными и сильнодействующими веществами	11703	-17,3
<i>в том числе</i> выявленных сотрудниками органов внутренних дел	11110	-17,7
<b>ПРЕСТУПЛЕНИЯ СОВЕРШЕНЫ:</b> несовершеннолетними и при их соучастии	982	-25,7
ранее совершавшими преступления	9349	-6,2
в группе ( всего )	3651	-24,5
<i>в том числе</i> организованной группой либо преступным сообществом	333	-71,5
в состоянии опьянения:		
алкогольного	2165	-8,0
наркотического	873	11,5
в общественных местах	8864	0,2
<b>РАСКРЫТО ПРЕСТУПЛЕНИЙ ПРОШЛЫХ ЛЕТ</b>	1132	0,6
<i>в том числе</i> тяжких и особо тяжких	150	1,4
убийство и покушение на убийство	6	100,0
умышленное причинение тяжкого вреда здоровью	4	0,0
кража	390	-12,6
грабеж	28	-28,2
разбой	10	400,0

### ТЕМПЫ ПРИРОСТА ЧИСЛА ЗАРЕГИСТРИРОВАННЫХ ПРЕСТУПЛЕНИЙ

#### НАИБОЛЬШИЕ

#### НАИМЕНЬШИЕ

%	%
рост числа зарегистрированных преступлений в УТ, ЛУВДТ не отмечено	УТ МВД РФ по Южному ФО -34,4 УТ МВД РФ по Приволжскому ФО -33,2 УТ МВД РФ по Сибирскому ФО -27,9



## РЕЗУЛЬТАТЫ ДЕЯТЕЛЬНОСТИ ОРГАНОВ ВНУТРЕННИХ ДЕЛ ПО УСТАНОВЛЕНИЮ ЛИЦ, СОВЕРШИВШИХ ПРЕСТУПЛЕНИЯ

	Преступления, уголовные дела и материалы о которых направлены в суд, разрешены либо имеется подозреваемый, обвиняемый (из числа находящихся в производстве на начало года или зарегистрированных в отчетном периоде)				в том числе	
	Всего	+,- в %	Удельный вес, %		совершенных организованной группой либо преступным сообществом	+,- в %
			от показателя в строке 1 графы 1	от объема работы службы, к которой относится подразделение		
<b>ВСЕГО</b>	<b>1583687</b>	<b>-13,1</b>	<b>100,0</b>	<b>100,0</b>	<b>22251</b>	<b>-29,7</b>
<b>ОБВИНЯЕМЫЙ (подозреваемый) УСТАНОВЛЕН СОТРУДНИКАМИ: КРИМИНАЛЬНОЙ МИЛИЦИИ</b>	689308	-10,8	43,5	100,0	16213	-26,4
УР	525253	-6,3	33,2	76,2	7105	-21,4
БЭП	124762	-23,5	7,9	18,1	6830	-28,0
НП	17557	-26,2	1,1	2,5	924	0,2
ОРБ ГУ МВД России по ФО	2753	2,5	0,2	0,4	781	-40,1
ППЭ	1299	12,8	0,1	0,2	239	-12,5
ОБППГ	4453	-14,1	0,3	0,6	38	46,2
ОРЧ УВДТ	2046	-36,9	0,1	0,3	139	-73,2
<b>МИЛИЦИИ ОБЩЕСТВЕННОЙ БЕЗОПАСНОСТИ</b>	725482	-14,8	45,8	100,0	209	-73,6
участковыми уполномоченными милиции	371344	-12,7	23,4	51,2	66	-68,4
БППРИАЗ	41015	-17,6	2,6	5,7	17	-88,3
ППС	100783	-17,0	6,4	13,9	44	-78,2
дознания	16137	-21,2	1,0	2,2	1	-
ГИБДД	85882	-16,0	5,4	11,8	48	-64,2
вневедомственной охраны	64615	-17,4	4,1	8,9	20	-71,8
<b>СЛЕДОВАТЕЛЯМИ ОВД</b>	34021	-24,0	2,1	100,0	750	-52,7

## СВЕДЕНИЯ О РАСКРЫТЫХ ПРЕСТУПЛЕНИЯХ ПРОШЛЫХ ЛЕТ

	Всего	+,- в %	в том числе				
			лица по которым установлены сотрудниками ОВД			совершенных организованной группой либо преступным сообществом	
			всего	+,- в %	Уд. вес %	всего	+,- в %
<b>ВСЕГО</b>	<b>60962</b>	<b>-1,5</b>	<b>55080</b>	<b>1,3</b>	<b>90,4</b>	<b>1818</b>	<b>-17,5</b>
<i>в том числе</i>							
тяжкие и особо тяжкие	18798	-6,7	16197	-4,3	86,2	1609	-19,2
убийство и покушение на убийство	867	-1,4	799	2,8	92,2	93	14,8
<i>из них</i>							
убийство по найму *	12	-45,5	8	-60,0	66,7	6	-33,3
умышленное причинение тяжкого вреда здоровью	1291	3,9	1240	5,4	96,0	7	-30,0
похищение человека	23	-28,1	19	-26,9	82,6	5	0,0
изнасилование и покушение на изнасилование	219	-15,1	197	-15,5	90,0	0	-
кража	28142	-2,4	27815	0,1	98,8	730	-11,1
мошенничество	4944	-5,5	4821	-3,3	97,5	250	-43,4
присвоение или растрата	768	-5,2	735	-2,4	95,7	1	-50,0
грабеж	3923	-6,7	3873	-5,2	98,7	33	-65,3
разбой	1211	-8,4	1199	-5,4	99,0	165	-27,3
умышленные уничтожение или повреждение имущества	595	-3,6	583	7,4	98,0	7	250,0
изготовление или сбыт поддельных денег или ценных бумаг	74	10,4	72	12,5	97,3	11	-47,6
терроризм	0	-100,0	0	-100,0	-	0	-
захват заложника	0	-100,0	0	-100,0	-	0	-100,0
бандитизм	10	150,0	9	350,0	90,0	10	150,0
организация преступного сообщества (преступной организации)	1	-75,0	0	-100,0	0,0	1	-75,0
нарушение правил дорожного движения и эксплуатации транспортных средств, повлекшее по неосторожности смерть человека либо двух или более лиц	373	-6,0	359	-4,0	96,2	0	-

\*Квалификация по ст.105 ч.2 п."з" УК РФ - на момент утверждения обвинительного заключения.

## ХАРАКТЕРИСТИКА ЛИЦ, СОВЕРШИВШИХ ПРЕСТУПЛЕНИЯ

	ВСЕГО	+,- в %	Удельный вес в общем числе выявленных лиц, в %	в том числе несовершеннолетних		
				ВСЕГО	+,- в %	уд.вес в%***
<b>ВЫЯВЛЕНО ЛИЦ, СОВЕРШИВШИХ ПРЕСТУПЛЕНИЯ</b>	<b>1111145</b>	<b>-8,9</b>	<b>100,0</b>	<b>72692</b>	<b>-14,9</b>	<b>100,0</b>
<i>в том числе:</i>						
несовершеннолетних	72692	-14,9	6,5			
женщин	172375	-11,2	15,5			
учащихся, студентов	72002	-7,3	6,5	50127	-8,3	69,0
лиц, не имеющих постоянного источника дохода	730314	-7,0	65,7	16353	-29,7	22,5
<i>из них</i>						
безработных	54304	-1,4	7,4	837	-28,9	1,2
ранее совершавших преступления	397403	1,8	35,8	13913	-11,9	19,1
<i>из них</i> ранее судимых за преступления*	294167	1,0	74,0	9184	-14,6	12,6
совершивших преступления, признанные опасным или особо опасным рецидивом*	15124	8,2	3,8			
<b>Из общего числа выявленных лиц совершили преступления:</b>						
в составе группы ( всего )	173784	-9,9	15,6	29748	-16,5	40,9
<i>в том числе</i> организованной группы либо преступного сообщества**						
	8770	-13,8	5,0	134	-43,5	0,2
в состоянии опьянения:						
алкогольного	201440	8,3	18,1	7255	-8,1	10,0
наркотического	11513	11,4	1,0	172	3,0	0,2

\* Удельный вес от числа лиц, ранее совершавших преступления

\*\* Удельный вес от общего числа выявленных лиц, совершивших преступления в составе группы ( всего )

\*\*\*Удельный вес от общего числа несовершеннолетних

### РЕГИОНЫ С НАИБОЛЬШИМ УДЕЛЬНЫМ ВЕСОМ СОВЕРШИВШИХ ПРЕСТУПЛЕНИЯ ЛИЦ, НЕ ИМЕЮЩИХ ПОСТОЯННОГО ИСТОЧНИКА ДОХОДА (ОТ ОБЩЕГО ЧИСЛА ВЫЯВЛЕННЫХ ЛИЦ)

	%
Республика Ингушетия	92,2
Карачаево-Черкесская Респ.	79,8
Республика Дагестан	79,5
Астраханская область	79,0
Кабардино-Балкарская Респ.	77,8
Краснодарский край	77,0
Республика Адыгея	75,5
Смоленская область	75,3
Республика Тыва	73,9
Респ. Сев.Осетия - Алания	73,8

**РЕГИОНЫ С НАИБОЛЬШИМ УДЕЛЬНЫМ ВЕСОМ СОВЕРШИВШИХ  
ПРЕСТУПЛЕНИЯ ЛИЦ, РАНЕЕ СУДИМЫХ ЗА ПРЕСТУПЛЕНИЯ**

**(ОТ РАНЕЕ СОВЕРШАВШИХ ПРЕСТУПЛЕНИЯ)**

	%
Республика Тыва	95,8
Республика Саха (Якутия)	95,3
Калужская область	93,5
Республика Марий Эл	93,4
Республика Ингушетия	92,3
Свердловская область	92,2
Забайкальский край	91,8
Карачаево-Черкесская Респ.	91,7
Московская область	91,5
Республика Дагестан	91,5

---

---

**РЕГИОНЫ С НАИБОЛЬШИМ УДЕЛЬНЫМ ВЕСОМ ЛИЦ, СОВЕРШИВШИХ  
ПРЕСТУПЛЕНИЯ В СОСТАВЕ ГРУППЫ (ВСЕГО)**

**(ОТ ОБЩЕГО ЧИСЛА ВЫЯВЛЕННЫХ ЛИЦ)**

	%
Ненецкий АО	31,8
Тверская область	23,0
Вологодская область	21,7
Смоленская область	21,1
Владимирская область	21,0
Забайкальский край	20,8
Республика Мордовия	20,6
Ярославская область	20,6
Камчатский край	20,5
Омская область	20,3

---

---

**РЕГИОНЫ С НАИБОЛЬШИМ УДЕЛЬНЫМ ВЕСОМ  
НЕСОВЕРШЕННОЛЕТНИХ, СОВЕРШИВШИХ ПРЕСТУПЛЕНИЯ**

**(ОТ ОБЩЕГО ЧИСЛА ВЫЯВЛЕННЫХ ЛИЦ)**

	%
Ненецкий АО	13,2
Забайкальский край	10,5
Республика Тыва	10,3
Хабаровский край	10,0
Еврейская АО	9,9
Магаданская область	9,6
Приморский край	9,3
Сахалинская область	9,2
Республика Коми	9,2
Ярославская область	9,2

---

---

## СОЦИАЛЬНО-КРИМИНОЛОГИЧЕСКАЯ ХАРАКТЕРИСТИКА ПРЕСТУПНОСТИ

	ВСЕГО	+, - в %	Удельный вес от расследов анных прест., %	в том числе тяжкие и особо тяжкие		
				ВСЕГО	+, - в %	уд.вес от гр.1, %
<b>ПРЕСТУПЛЕНИЯ СОВЕРШЕНЫ:</b>						
несовершеннолетними или при их соучастии	78548	-17,1	5,5	23461	-20,8	29,9
лицами, ранее совершавшими преступления	530742	-0,2	37,1	156498	-7,3	29,5
в группе ( всего )	145448	-14,7	10,2	80210	-18,8	55,1
<i>в том числе:</i>						
группой лиц по предварительному сговору	110355	-10,7	7,7	53895	-15,0	48,8
организованной группой или преступным сообществом	22251	-29,7	1,6	21241	-28,3	95,5
в состоянии опьянения:						
алкогольного	237283	10,7	16,6	61800	0,9	26,0
наркотического	14828	5,2	1,0	8573	0,0	57,8

### ПРЕСТУПЛЕНИЯ, СВЯЗАННЫЕ С ИНОСТРАННЫМИ ГРАЖДДАНАМИ И ЛИЦАМИ БЕЗ ГРАЖДАНСТВА

	ВСЕГО	+, - в %	Удельный вес, %
<b>ПРЕСТУПЛЕНИЯ СОВЕРШЕНЫ:</b>			
иностранцами гражданами и лицами без гражданства	48992	-15,5	3,4 *
<i>в том числе</i>			
гражданами государств-участников СНГ	44596	-16,0	3,1 *

#### ЗАРЕГИСТРИРОВАНО ПРЕСТУПЛЕНИЙ

*в отношении иностранных граждан  
и лиц без гражданства*

12425    -16,7    0,5 \*\*

\* От числа расследованных преступлений

\*\* От числа зарегистрированных преступлений

**РЕГИОНЫ С НАИБОЛЬШИМ УДЕЛЬНЫМ  
ВЕСОМ ПРЕСТУПЛЕНИЙ (ОТ ЧИСЛА  
РАССЛЕДОВАННЫХ), СОВЕРШЕННЫХ  
НЕСОВЕРШЕННОЛЕТНИМИ  
ИЛИ ПРИ ИХ СОУЧАСТИИ**

	<b>%</b>
Забайкальский край	9,8
Хабаровский край	9,2
Амурская область	9,2
Ярославская область	9,0
Ненецкий АО	8,8
Республика Бурятия	8,8
Приморский край	8,6
Сахалинская область	8,3
Республика Коми	8,3
Еврейская АО	8,2

**РЕГИОНЫ С НАИБОЛЬШИМ УДЕЛЬНЫМ  
ВЕСОМ ПРЕСТУПЛЕНИЙ (ОТ ЧИСЛА  
РАССЛЕДОВАННЫХ), СОВЕРШЕННЫХ ЛИЦАМИ,  
РАНЕЕ СОВЕРШАВШИМИ ПРЕСТУПЛЕНИЯ**

	<b>%</b>
Томская область	64,2
Хабаровский край	62,0
Кемеровская область	62,0
Приморский край	57,7
Курганская область	57,6
Ульяновская область	54,1
Краснодарский край	52,5
Новгородская область	50,9
Тамбовская область	50,6
Белгородская область	50,4

**РЕГИОНЫ С НАИБОЛЬШИМ УДЕЛЬНЫМ  
ВЕСОМ ПРЕСТУПЛЕНИЙ (ОТ ЧИСЛА  
РАССЛЕДОВАННЫХ), СОВЕРШЕННЫХ  
В ГРУППЕ ( ВСЕГО )**

	<b>%</b>
Ненецкий АО	16,9
Тверская область	15,7
Новгородская область	14,9
Владимирская область	14,4
Чеченская Республика	14,3
Вологодская область	14,1
Нижегородская область	14,1
г. Москва	13,7
Челябинская область	13,1
Ивановская область	12,9

**РЕГИОНЫ С НАИБОЛЬШИМ УДЕЛЬНЫМ  
ВЕСОМ ПРЕСТУПЛЕНИЙ (ОТ ЧИСЛА  
РАССЛЕДОВАННЫХ), СОВЕРШЕННЫХ В  
СОСТОЯНИИ АЛКОГОЛЬНОГО ОПЬЯНЕНИЯ**

	<b>%</b>
Псковская область	39,4
Республика Коми	33,1
Курганская область	30,2
Ульяновская область	29,2
Кемеровская область	28,3
Алтайский край	28,3
Республика Карелия	27,0
Тюменская область	27,0
Тверская область	26,7
Вологодская область	26,6

## СОСТОЯНИЕ И ДИНАМИКА ПРЕСТУПНОСТИ В РЕГИОНАХ РОССИИ

	ЗАРЕГИСТРИРОВАНО ПРЕСТУПЛЕНИЙ (в отчетном периоде)								Из числа преступлений, дела и материалы о которых находились в производстве												
									РАСКРЫТО				НЕ РАСКРЫТО								
	ВСЕГО	темпы прироста (снижения), в %	в том числе				в отчетном месяце				ВСЕГО	темпы прироста (снижения), в %	в том числе следствие по которым				ВСЕГО	темпы прироста (снижения), в %			
			следствие по которым										обязательно		необязательно						
			обязательно		необязательно		ВСЕГО		+				обязательно		необязательно				ВСЕГО		+
ВСЕГО			+- в %	ВСЕГО	+- в %	ВСЕГО	+- в %	ВСЕГО	+- в %	ВСЕГО			+- в %	ВСЕГО	+- в %	ВСЕГО			+- в %	ВСЕГО	+- в %
<b>Центральный ФО</b>	<b>601252</b>	<b>-10,2</b>	<b>357564</b>	<b>-9,4</b>	<b>243688</b>	<b>-11,3</b>	<b>49344</b>	<b>-8,2</b>	<b>292430</b>	<b>-12,8</b>	<b>148584</b>	<b>-10,8</b>	<b>143846</b>	<b>-14,9</b>	<b>302873</b>	<b>-7,0</b>					
Белгородская область	16842	-15,7	8908	-15,6	7934	-15,8	1408	13,2	10537	-24,7	4467	-32,0	6070	-18,3	5986	24,8					
Брянская область	23474	-8,2	12770	-9,5	10704	-6,6	1770	-15,4	16678	-7,2	8221	-6,3	8457	-8,0	6386	-11,5					
Владимирская область	25658	-7,0	16844	-5,5	8814	-9,8	2179	1,9	14279	-7,0	8424	-7,1	5855	-6,9	10365	-14,2					
Воронежская область	27473	-12,0	16636	-11,2	10837	-13,3	2545	10,2	15461	-17,2	8214	-16,5	7247	-18,0	11524	-5,8					
Ивановская область	18841	-3,7	11353	-5,5	7488	-0,8	1510	-10,1	10085	-0,5	5665	-3,1	4420	3,1	8230	-7,2					
Калужская область	17979	-8,6	9725	-9,2	8254	-7,9	1460	-3,9	10319	-7,9	5311	-9,9	5008	-5,6	7288	-9,8					
Костромская область	9913	-7,5	5002	-14,2	4911	0,4	769	-12,4	7093	-4,9	3622	-10,4	3471	1,7	2609	-10,3					
Курская область	18315	-10,6	10880	-10,4	7435	-10,8	1316	-16,4	10061	-8,1	4979	-1,9	5082	-13,4	7620	-13,4					
Липецкая область	16267	-8,7	7857	-8,8	8410	-8,5	1559	0,8	8221	-9,7	4174	-4,2	4047	-14,7	7852	-5,1					
г. Москва	185911	-12,3	109680	-9,3	76231	-16,4	16117	-8,5	61047	-28,5	30113	-21,0	30934	-34,6	123977	-1,5					
Московская область	114463	-5,4	71265	-6,0	43198	-4,4	9090	-8,2	58367	2,3	27069	2,7	31298	1,9	55260	-11,8					
Орловская область	13660	-9,5	7989	-10,0	5671	-8,8	1046	-5,6	8473	-6,0	4465	-4,7	4008	-7,5	5045	-11,8					
Рязанская область	10593	-4,4	6912	-5,6	3681	-2,0	753	-1,3	6136	-18,8	3352	-26,8	2784	-6,5	4219	20,1					
Смоленская область	20905	-8,5	12146	-8,8	8759	-8,0	1479	-22,6	11769	-8,5	6180	-7,1	5589	-10,1	8897	-9,7					
Тамбовская область	13790	-14,0	7008	-13,1	6782	-14,8	1032	-7,4	9690	-18,0	4582	-19,6	5108	-16,5	4005	-3,3					
Тверская область	29898	-11,8	20054	-10,2	9844	-14,8	2413	-11,6	11755	-7,6	7438	-7,7	4317	-7,5	17876	-16,0					
Тульская область	15929	-11,4	9255	-9,7	6674	-13,7	1214	-25,8	11613	-5,7	6551	-5,5	5062	-6,1	4675	-8,8					
Ярославская область	21341	-19,9	13280	-22,4	8061	-15,5	1684	-16,5	10846	-8,6	5757	-3,6	5089	-13,6	11059	-23,7					
<b>Северо-Западный ФО</b>	<b>233237</b>	<b>-12,5</b>	<b>134229</b>	<b>-12,8</b>	<b>99008</b>	<b>-12,0</b>	<b>19609</b>	<b>-17,0</b>	<b>130514</b>	<b>-5,9</b>	<b>66559</b>	<b>-5,5</b>	<b>63955</b>	<b>-6,4</b>	<b>105930</b>	<b>-11,6</b>					
Республика Карелия	13748	-12,8	7040	-14,5	6708	-11,0	1137	-34,5	8566	-7,2	3736	-12,9	4830	-2,2	5560	4,6					
Республика Коми	19706	-16,6	9831	-19,7	9875	-13,3	1555	3,7	14165	-10,2	6666	-14,8	7499	-5,8	5725	-34,3					
Архангельская обл. (с АО )	24893	-6,8	12269	-9,3	12624	-4,3	2102	-4,9	13798	-9,4	6645	-14,2	7153	-4,5	10979	-6,9					
Архангельская обл. (без а/о)	24035	-6,7	11825	-9,7	12210	-3,6	2030	-5,8	13265	-9,2	6405	-14,1	6860	-4,0	10586	-7,9					
Ненецкий АО	858	-11,6	444	1,4	414	-22,3	72	30,9	533	-15,4	240	-14,6	293	-16,0	393	27,6					
Вологодская область	24419	-11,4	12522	-12,9	11897	-9,7	2025	-21,6	13803	-5,8	6816	-7,0	6987	-4,5	10823	-8,2					
Калининградская область	16853	-14,7	10890	-15,8	5963	-12,7	1265	-28,2	9392	-11,7	5100	-15,2	4292	-7,1	8947	4,2					
Ленинградская область	28387	-12,0	20012	-12,0	8375	-12,1	2399	-24,9	14491	3,5	8634	7,0	5857	-1,3	14904	-9,7					
г. Санкт-Петербург	64370	-16,6	41216	-13,8	23154	-21,0	5678	-12,4	34533	-5,5	18606	0,6	15927	-11,7	30138	-18,8					
Мурманская область	16836	2,4	6539	3,0	10297	2,1	1441	0,1	9485	8,4	3722	13,4	5763	5,5	7343	1,5					
Новгородская область	11713	-16,8	6862	-14,8	4851	-19,4	1017	-29,9	6112	-11,0	3336	-8,1	2776	-14,3	5778	-16,6					
Псковская область	12312	-6,5	7048	-8,6	5264	-3,5	990	-22,2	6169	-12,9	3298	-12,8	2871	-12,9	5733	-2,3					

	ЗАРЕГИСТРИРОВАНО ПРЕСТУПЛЕНИЙ (в отчетном периоде)								Из числа преступлений, дела и материалы о которых находились в производстве							
	ВСЕГО	темпы прироста (снижения), в %	в том числе				ВСЕГО	темпы прироста (снижения), в %	РАСКРЫТО				ВСЕГО	темпы прироста (снижения), в %		
			следствие по которым						в отчетном месяце		в том числе следствие по которым					
			обязательно		необязательно						обязательно				необязательно	
ВСЕГО	+,- в %	ВСЕГО	+,- в %	ВСЕГО	+,- в %	ВСЕГО	+,- в %	ВСЕГО	+,- в %	ВСЕГО	+,- в %	ВСЕГО	+,- в %			
<b>Северо-Кавказский ФО</b>	<b>74972</b>	<b>-10,0</b>	<b>46718</b>	<b>-8,8</b>	<b>28254</b>	<b>-12,0</b>	<b>6268</b>	<b>-6,0</b>	<b>48101</b>	<b>-11,7</b>	<b>26639</b>	<b>-11,3</b>	<b>21462</b>	<b>-12,3</b>	<b>25581</b>	<b>-0,7</b>
Ставропольский край	36126	-13,6	21712	-12,3	14414	-15,5	2971	-13,5	23259	-16,0	12061	-16,7	11198	-15,3	12616	3,9
Республика Ингушетия	1926	-16,2	1154	-21,1	772	-7,4	133	-42,9	1078	-20,4	610	-31,0	468	-0,4	974	32,5
Республика Дагестан	11640	-6,4	7369	-6,5	4271	-6,2	982	17,3	8365	-4,2	5011	-4,3	3354	-3,9	2854	-10,8
Кабардино-Балкарская Респ.	9315	5,4	6514	4,1	2801	8,6	838	20,4	4697	-4,2	3001	-3,6	1696	-5,1	4392	15,3
Респ. Сев.Осетия - Алания	7028	-17,0	4217	-13,5	2811	-21,8	532	-14,1	4553	-13,4	2418	-9,3	2135	-17,6	2296	-29,2
Карачаево-Черкесская Респ.	4356	-8,3	2869	-6,8	1487	-11,0	403	1,8	2673	-7,0	1562	-2,4	1111	-12,9	1519	-7,3
Чеченская Республика	4581	-2,5	2883	0,0	1698	-6,5	409	-10,3	3476	-5,0	1976	-3,1	1500	-7,5	930	-6,2
<b>Южный ФО</b>	<b>205079</b>	<b>-9,9</b>	<b>118888</b>	<b>-7,2</b>	<b>86191</b>	<b>-13,3</b>	<b>17837</b>	<b>1,9</b>	<b>116206</b>	<b>-16,5</b>	<b>55324</b>	<b>-18,4</b>	<b>60882</b>	<b>-14,8</b>	<b>82496</b>	<b>-2,8</b>
Краснодарский край	65811	-3,3	38099	1,0	27712	-8,6	6021	10,6	38048	-18,0	18054	-17,9	19994	-18,1	24452	24,0
Астраханская область	26011	-13,7	13105	-9,8	12906	-17,3	2503	3,1	15559	-15,8	6359	-15,6	9200	-15,9	9596	-18,3
Волгоградская область	45193	-9,4	25084	-9,0	20109	-9,9	3446	-15,6	27191	-11,4	13090	-16,3	14101	-6,3	17618	0,5
Ростовская область	59338	-15,2	37820	-12,4	21518	-19,7	5222	7,0	29444	-21,1	14859	-23,8	14585	-18,1	28198	-14,2
Республика Адыгея	4674	-3,9	3050	-1,0	1624	-8,9	378	-1,3	3180	0,1	1848	4,7	1332	-5,7	1413	-9,1
Республика Калмыкия	4052	-12,4	1730	-16,9	2322	-8,6	267	-5,7	2784	-12,2	1114	-19,0	1670	-6,9	1219	-16,2
<b>Приволжский ФО</b>	<b>553819</b>	<b>-13,2</b>	<b>302868</b>	<b>-15,4</b>	<b>250951</b>	<b>-10,5</b>	<b>46381</b>	<b>-14,2</b>	<b>298913</b>	<b>-14,0</b>	<b>143832</b>	<b>-18,3</b>	<b>155081</b>	<b>-9,7</b>	<b>252888</b>	<b>-11,9</b>
Республика Башкортостан	72297	-4,2	41812	-4,5	30485	-3,8	6882	-5,9	44587	-8,8	22324	-13,4	22263	-3,7	25320	-2,8
Республика Марий Эл	12430	-30,1	6647	-36,4	5783	-21,2	1039	-17,3	7645	-24,0	3786	-29,7	3859	-17,4	4939	-43,8
Республика Мордовия	8523	-9,9	4431	-8,5	4092	-11,4	749	-1,4	7129	-7,6	3352	-12,3	3777	-3,0	1099	-30,1
Республика Татарстан	58769	-16,8	32608	-19,3	26161	-13,4	4823	-14,5	31589	-16,8	15064	-21,2	16525	-12,2	27064	-14,3
Удмуртская Республика	32720	-15,7	13627	-18,4	19093	-13,7	2464	-19,3	19939	-10,3	8971	-13,5	10968	-7,5	13444	-18,1
Чувашская Республика	18223	-15,8	10031	-15,3	8192	-16,5	1869	-17,7	12453	-13,5	6403	-10,0	6050	-17,0	5302	-24,1
Кировская область	21513	-8,8	10716	-11,4	10797	-6,0	1756	-1,0	13253	-9,5	6261	-9,9	6992	-9,2	7984	-6,3
Нижегородская область	80649	-10,1	51888	-13,4	28761	-3,6	6545	-11,3	31384	-23,1	17357	-32,5	14027	-7,1	49079	0,9
Оренбургская область	34464	-13,5	17770	-15,4	16694	-11,5	2952	-9,1	21074	-16,6	9936	-17,1	11138	-16,2	13135	-6,2
Пензенская область	16976	-16,4	7734	-19,8	9242	-13,4	1376	-20,6	10574	-5,4	4843	-11,3	5731	0,2	6840	-23,8
Пермский край	73435	-16,8	36981	-20,7	36454	-12,4	5509	-30,9	39210	-10,6	17293	-16,5	21917	-5,4	36732	-16,4
Самарская область	67768	-14,9	41629	-16,0	26139	-13,1	5919	-7,7	29905	-16,4	14785	-17,5	15120	-15,3	36982	-14,3
Саратовская область	38320	-9,0	18407	-9,3	19913	-8,6	3122	-8,7	19548	-15,8	8672	-14,9	10876	-16,5	17995	-4,5
Ульяновская область	17732	-15,8	8587	-19,4	9145	-12,1	1376	-25,4	10623	-9,2	4785	-12,2	5838	-6,6	6973	-26,2



	ЗАРЕГИСТРИРОВАНО ПРЕСТУПЛЕНИЙ (в отчетном периоде)								Из числа преступлений, дела и материалы о которых находились в производстве							
	ВСЕГО	темпы прироста (снижения), в %	в том числе						ВСЕГО	темпы прироста (снижения), в %	РАСКРЫТО				НЕ РАСКРЫТО	
			следствие по которым				в отчетном месяце				в том числе следствие по которым				ВСЕГО	темпы прироста (снижения), в %
			обязательно		необязательно						обязательно		необязательно			
ВСЕГО	+,- в %	ВСЕГО	+,- в %	ВСЕГО	+,- в %	ВСЕГО	+,- в %	ВСЕГО	+,- в %	ВСЕГО	+,- в %	ВСЕГО	+,- в %			
<b>Уральский ФО</b>	<b>286270</b>	<b>-8,2</b>	<b>149493</b>	<b>-12,0</b>	<b>136777</b>	<b>-3,7</b>	<b>23158</b>	<b>-9,6</b>	<b>156817</b>	<b>-3,8</b>	<b>73490</b>	<b>-8,0</b>	<b>83327</b>	<b>0,3</b>	<b>131101</b>	<b>-13,1</b>
Курганская область	23401	-6,1	10784	-10,0	12617	-2,5	1762	-1,3	13733	-9,2	5749	-9,3	7984	-9,2	9265	-8,0
Свердловская область	96422	-15,2	49190	-18,6	47232	-11,3	6827	-17,2	54896	-5,2	24521	-9,4	30375	-1,5	43609	-24,4
Тюменская область (с а/о)	82189	-6,3	42583	-10,5	39606	-1,3	7018	-4,2	42944	-7,3	20339	-12,8	22605	-1,8	37764	-9,0
Тюменская обл. (без а/о)	38265	-5,1	20599	-11,8	17666	4,2	3410	-4,6	18233	2,3	8893	-6,0	9340	11,7	19647	-10,9
Ханты-Мансийский АО	34296	-8,2	17415	-8,9	16881	-7,5	2690	-2,2	18801	-14,3	8758	-17,1	10043	-11,7	14640	-9,6
Ямало-Ненецкий АО	9628	-4,2	4569	-10,8	5059	2,6	918	-8,4	5910	-10,1	2688	-18,3	3222	-1,9	3477	6,3
Челябинская область	84258	-1,6	46936	-5,9	37322	4,6	7551	-8,5	45244	3,7	22881	-1,3	22363	9,5	40463	-2,8
<b>Сибирский ФО</b>	<b>457773</b>	<b>-11,3</b>	<b>272132</b>	<b>-11,7</b>	<b>185641</b>	<b>-10,8</b>	<b>36815</b>	<b>-14,2</b>	<b>256542</b>	<b>-15,3</b>	<b>131364</b>	<b>-16,3</b>	<b>125178</b>	<b>-14,2</b>	<b>205280</b>	<b>-1,8</b>
Республика Алтай	5113	-15,6	2667	-16,7	2446	-14,5	401	-2,4	3990	-12,4	1914	-8,0	2076	-16,0	1147	-13,3
Республика Бурятия	26510	-12,4	15961	-12,3	10549	-12,6	2102	-16,8	13720	-16,1	6726	-22,8	6994	-8,5	13041	-10,8
Республика Тыва	5993	-9,2	3771	-6,8	2222	-13,1	633	-5,7	4505	-10,6	2729	-0,3	1776	-22,8	1744	24,5
Республика Хакасия	11738	-19,0	5937	-22,5	5801	-15,2	922	-18,2	7326	-17,8	3561	-15,9	3765	-19,6	4438	-19,9
Алтайский край	48017	-11,4	25057	-14,4	22960	-7,8	3916	-0,7	30748	-9,0	14045	-11,7	16703	-6,5	17098	-17,4
Красноярский край	71009	-10,2	40743	-14,1	30266	-4,2	5117	-20,6	41342	-10,5	20276	-14,2	21066	-6,7	30869	-4,3
Иркутская область	65884	-18,4	40991	-14,8	24893	-23,6	5434	-14,1	30053	-37,2	15022	-36,1	15031	-38,4	36709	19,8
Кемеровская область	65716	-6,9	38900	-10,3	26816	-1,3	5767	-4,1	38366	1,7	20232	-1,7	18134	5,8	27929	-16,6
Новосибирская область	66347	-13,2	42336	-11,4	24011	-16,3	5011	-27,6	37418	-12,2	21716	-7,2	15702	-18,3	30304	-4,7
Омская область	33362	-13,7	18723	-12,4	14639	-15,2	2733	-17,6	21492	-13,7	10776	-18,8	10716	-7,9	11427	-13,6
Томская область	29093	1,5	17444	4,0	11649	-2,1	2227	-15,7	12494	-25,6	5932	-27,5	6562	-23,8	17666	58,3
Забайкальский край	28991	-5,0	19602	-5,8	9389	-3,2	2552	-0,9	15088	-16,9	8435	-21,6	6653	-10,1	12908	0,0
<b>Дальневосточный ФО</b>	<b>143615</b>	<b>-14,3</b>	<b>89491</b>	<b>-16,3</b>	<b>54124</b>	<b>-10,8</b>	<b>11656</b>	<b>-13,1</b>	<b>77566</b>	<b>-12,5</b>	<b>42299</b>	<b>-14,8</b>	<b>35267</b>	<b>-9,5</b>	<b>67850</b>	<b>-13,3</b>
Республика Саха (Якутия)	17181	-8,3	10938	-8,1	6243	-8,6	1501	-16,3	10050	-8,9	5647	-7,2	4403	-11,1	7077	-10,2
Приморский край	50927	-9,4	32758	-12,5	18169	-3,1	4046	-5,1	24090	-11,6	13123	-14,4	10967	-8,1	27662	-2,7
Хабаровский край	32321	-26,6	20104	-28,6	12217	-22,9	2729	-22,1	16662	-23,1	8977	-26,3	7685	-19,0	16449	-27,3
Камчатский край	5445	-10,7	2970	-17,8	2475	-0,5	420	11,7	3873	-4,0	2007	-15,8	1866	13,2	1572	-26,2
Амурская область	18489	-7,0	11060	-7,3	7429	-6,7	1363	-15,7	11960	-2,6	6449	-1,8	5511	-3,4	6770	-7,9
Магаданская область	3556	-13,8	2142	-12,8	1414	-15,3	254	-22,8	2318	-11,0	1364	-5,8	954	-17,5	1248	-15,3
Сахалинская область	10858	-16,6	6532	-19,0	4326	-12,6	939	-2,3	5933	-10,6	3300	-17,6	2633	0,2	4907	-21,7
Еврейская АО	4019	-12,7	2590	-9,9	1429	-17,3	330	-34,8	2049	-16,8	1135	-17,6	914	-15,8	1973	2,3
Чукотский АО	819	-8,3	397	-12,6	422	-3,9	74	12,1	631	-0,6	297	7,6	334	-7,0	192	-8,6
<b>Всего по России</b>	<b>2628799</b>	<b>-12,2</b>	<b>1511059</b>	<b>-12,7</b>	<b>1117740</b>	<b>-11,6</b>	<b>216997</b>	<b>-12,1</b>	<b>1430977</b>	<b>-13,3</b>	<b>716756</b>	<b>-14,5</b>	<b>714221</b>	<b>-12,1</b>	<b>1193293</b>	<b>-8,8</b>

## СОСТОЯНИЕ И ДИНАМИКА ТЯЖКИХ И ОСОБО ТЯЖКИХ ПРЕСТУПЛЕНИЙ В РЕГИОНАХ РОССИИ

	ЗАРЕГИСТРИРОВАНО (в отчетном периоде)			РАСКРЫТО						НЕ РАСКРЫТО (из находящихся в производстве)		
				с учетом преступлений прошлых лет		без учета преступлений прошлых лет						
	ВСЕГО	+,- в %	Уд. вес в числе зарег. преступ- лений, %	ВСЕГО	+,- в %	ВСЕГО	+,- в %	РАСКРЫВАЕ- МОСТЬ ( % )	Уд. вес от числа находящихся в производ. преступлений данного вида, %	ВСЕГО	+,- в %	Уд. вес от общего числа преступлений, приост. по п.1-3 ч.1 ст.208, %
<b>Центральный ФО</b>	<b>172682</b>	<b>-9,5</b>	<b>28,7</b>	<b>83804</b>	<b>-10,0</b>	<b>79994</b>	<b>-10,3</b>	<b>47,5</b>	<b>37,9</b>	<b>88331</b>	<b>-8,0</b>	<b>29,2</b>
Белгородская область	3776	-19,3	22,4	2332	-39,0	2113	-39,2	57,5	44,0	1563	61,3	26,1
Брянская область	5391	-8,6	23,0	4084	-7,7	3977	-8,0	76,1	59,2	1250	-6,7	19,6
Владимирская область	8229	-4,0	32,1	4542	-8,6	4309	-9,6	58,0	41,9	3118	-15,2	30,1
Воронежская область	7309	-3,4	26,6	4160	-12,9	3941	-10,8	55,6	44,9	3141	7,1	27,3
Ивановская область	5727	-7,4	30,4	3519	-3,1	3432	-2,9	64,2	47,9	1910	-8,0	23,2
Калужская область	4836	-7,5	26,9	2839	-13,4	2713	-13,3	60,2	47,3	1797	-2,8	24,7
Костромская область	2571	-17,2	25,9	2061	-14,5	1974	-13,6	79,9	61,0	496	-15,8	19,0
Курская область	3630	-12,6	19,8	2272	-2,5	2120	-2,0	67,5	44,6	1019	-21,7	13,4
Липецкая область	3380	-10,3	20,8	2443	16,8	2349	17,3	71,2	53,3	951	11,1	12,1
г. Москва	53168	-9,9	28,6	19377	-14,8	18667	-15,9	35,7	29,5	33627	-7,9	27,1
Московская область	38410	-8,1	33,6	14701	0,0	13860	-1,1	36,2	29,2	24377	-10,3	44,1
Орловская область	2942	-10,1	21,5	2029	-6,7	1934	-4,6	68,4	51,2	895	-9,7	17,7
Рязанская область	3386	5,9	32,0	1561	-26,5	1502	-26,6	46,4	33,9	1736	75,7	41,1
Смоленская область	5885	-13,6	28,2	3495	-12,4	3313	-13,1	56,8	47,4	2523	-11,3	28,4
Тамбовская область	3463	-11,0	25,1	2318	-18,4	2207	-19,3	64,5	53,4	1214	8,2	30,3
Тверская область	9142	-5,7	30,6	4964	-4,7	4803	-3,9	54,4	44,8	4031	-9,6	22,5
Тульская область	5483	-9,7	34,4	3892	-6,6	3802	-5,7	70,5	55,9	1592	-7,4	34,1
Ярославская область	5954	-24,5	27,9	3215	-7,1	2978	-7,4	49,1	40,7	3091	-32,4	28,0
<b>Северо-Западный ФО</b>	<b>70378</b>	<b>-11,0</b>	<b>30,2</b>	<b>36988</b>	<b>-6,2</b>	<b>35293</b>	<b>-6,1</b>	<b>50,7</b>	<b>38,1</b>	<b>34319</b>	<b>-6,2</b>	<b>32,4</b>
Республика Карелия	3470	-0,9	25,2	1938	-4,6	1830	-3,9	56,8	43,0	1394	18,9	25,1
Республика Коми	3795	-20,1	19,3	2902	-16,4	2687	-18,8	71,4	58,0	1077	-36,5	18,8
Архангельская обл. (с АО )	5250	-12,7	21,1	3600	-17,3	3484	-17,3	68,5	56,2	1603	-12,8	14,6
Архангельская обл. (без а/о)	5092	-12,9	21,2	3482	-17,6	3368	-17,7	68,5	56,6	1550	-14,4	14,6
Ненецкий АО	158	-6,5	18,4	118	-9,2	116	-4,9	68,6	47,0	53	82,8	13,5
Вологодская область	5906	-18,2	24,2	3928	-9,4	3689	-8,6	61,2	48,9	2343	-6,5	21,6
Калининградская область	5152	-8,8	30,6	2496	-21,3	2369	-22,9	45,9	29,5	2794	8,4	31,2
Ленинградская область	10736	-11,6	37,8	4736	7,2	4560	9,3	41,6	32,2	6400	-9,3	42,9
г. Санкт-Петербург	25659	-11,6	39,9	11439	-1,9	10962	-1,3	43,6	31,5	14184	-7,6	47,1
Мурманская область	3523	-0,1	20,9	2250	10,1	2125	8,0	61,6	48,8	1327	2,0	18,1
Новгородская область	3788	-2,4	32,3	1990	-2,4	1942	-0,9	50,5	40,3	1903	9,7	32,9
Псковская область	3099	-8,8	25,2	1709	-10,4	1645	-10,1	56,0	42,2	1294	-3,9	22,6

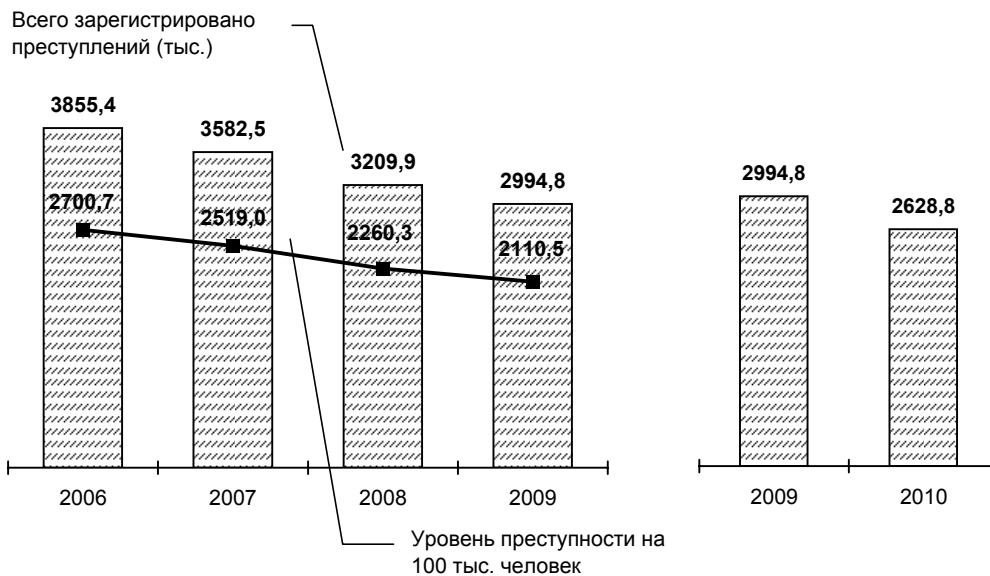
	ЗАРЕГИСТРИРОВАНО (в отчетном периоде)			РАСКРЫТО						НЕ РАСКРЫТО (из находящихся в производстве)			
				с учетом преступлений прошлых лет		без учета преступлений прошлых лет							
	ВСЕГО	+, - в %	Уд. вес в числе зарег. преступ- лений, %	ВСЕГО	+, - в %	ВСЕГО	+, - в %	РАСКРЫВАЕ- МОСТЬ ( % )	Уд. вес от числа находящихся в производ. преступлений данного вида, %	ВСЕГО	+, - в %	Уд. вес от общего числа преступлений, приост. по п.1-3 ч.1 ст.208, %	
<b>Северо-Кавказский ФО</b>	<b>21706</b>	<b>-10,1</b>	<b>29,0</b>	<b>12709</b>	<b>-15,1</b>	<b>11997</b>	<b>-13,7</b>	<b>58,2</b>		<b>43,2</b>	<b>8620</b>	<b>2,6</b>	<b>33,7</b>
Ставропольский край	9716	-15,1	26,9	5700	-20,9	5314	-19,2	57,4		42,2	3943	1,8	31,3
Республика Ингушетия	719	-24,9	37,3	412	-44,1	380	-39,7	45,1		30,3	462	61,0	47,4
Республика Дагестан	3762	-4,9	32,3	2357	-1,0	2257	-1,1	63,4		46,8	1304	0,4	45,7
Кабардино-Балкарская Респ.	2811	1,6	30,2	1353	-6,4	1315	-6,6	49,2		38,5	1356	7,3	30,9
Респ. Сев.Осетия - Алания	2051	-6,2	29,2	1338	-10,2	1283	-11,0	70,6		53,3	534	-7,0	23,3
Карачаево-Черкесская Респ.	1248	-10,6	28,7	753	-7,0	691	-9,4	57,9		41,4	503	3,5	33,1
Чеченская Республика	1399	-1,6	30,5	796	-11,1	757	-5,3	59,4		46,1	518	-15,9	55,7
<b>Южный ФО</b>	<b>49131</b>	<b>-10,9</b>	<b>24,0</b>	<b>27244</b>	<b>-21,7</b>	<b>25715</b>	<b>-22,2</b>	<b>57,2</b>		<b>43,2</b>	<b>19268</b>	<b>-1,3</b>	<b>23,4</b>
Краснодарский край	15101	-10,7	22,9	9316	-24,2	8688	-25,6	61,0		47,2	5561	32,7	22,7
Астраханская область	5236	-13,2	20,1	2736	-20,2	2606	-17,5	57,6		43,0	1919	-29,7	20,0
Волгоградская область	11250	-9,1	24,9	6080	-18,4	5824	-18,4	56,1		43,3	4556	3,6	25,9
Ростовская область	15447	-11,8	26,0	7720	-23,6	7284	-24,5	52,7		38,3	6548	-12,5	23,2
Республика Адыгея	1258	-6,3	26,9	829	-4,7	788	-5,4	64,0		49,7	443	-1,6	31,4
Республика Калмыкия	839	-11,3	20,7	563	-15,0	525	-14,1	68,5		52,4	241	-10,7	19,8
<b>Приволжский ФО</b>	<b>132735</b>	<b>-17,5</b>	<b>24,0</b>	<b>77160</b>	<b>-18,8</b>	<b>73100</b>	<b>-19,3</b>	<b>56,2</b>		<b>45,8</b>	<b>57054</b>	<b>-14,0</b>	<b>22,6</b>
Республика Башкортостан	16277	-5,6	22,5	10436	-18,4	10099	-18,6	68,1		52,5	4730	-5,1	18,7
Республика Марий Эл	2709	-35,7	21,8	1982	-29,2	1905	-29,7	70,0		58,8	818	-56,2	16,6
Республика Мордовия	1972	-11,2	23,1	1561	-16,6	1490	-17,0	86,1		61,4	240	-12,7	21,8
Республика Татарстан	11909	-27,8	20,3	8114	-23,3	7313	-28,2	62,5		49,0	4386	-13,4	16,2
Удмуртская Республика	7420	-18,8	22,7	5327	-12,6	5193	-12,2	68,8		56,4	2352	-26,0	17,5
Чувашская Республика	4248	-13,1	23,3	3031	-6,4	2939	-6,2	71,5		59,3	1169	-26,9	22,0
Кировская область	4786	-10,5	22,2	3156	-4,9	3047	-3,8	65,9		52,8	1574	-11,9	19,7
Нижегородская область	22343	-9,5	27,7	9320	-23,8	8787	-24,1	39,3		33,3	13591	4,2	27,7
Оренбургская область	7177	-23,9	20,8	4990	-25,2	4802	-25,7	66,2		54,1	2454	-14,8	18,7
Пензенская область	3647	-18,1	21,5	2416	-6,1	2265	-8,3	67,4		50,9	1094	-25,9	16,0
Пермский край	17567	-20,0	23,9	10576	-17,5	9787	-15,9	53,8		45,7	8407	-14,7	22,9
Самарская область	19482	-23,8	28,7	8561	-22,8	8066	-23,9	42,3		35,1	11005	-21,6	29,8
Саратовская область	8718	-9,6	22,8	4870	-15,5	4719	-14,7	56,8		45,9	3592	-3,2	20,0
Ульяновская область	4480	-20,3	25,3	2820	-10,9	2688	-11,6	62,1		50,3	1642	-36,3	23,5

	ЗАРЕГИСТРИРОВАНО (в отчетном периоде)			РАСКРЫТО						НЕ РАСКРЫТО (из находящихся в производстве)		
				с учетом преступлений прошлых лет		без учета преступлений прошлых лет						
	ВСЕГО	+,- в %	Уд. вес в числе зарег. преступ- лений, %	ВСЕГО	+,- в %	ВСЕГО	+,- в %	РАСКРЫВАЕ- МОСТЬ ( % )	Уд. вес от числа находящихся в производ. преступлений данного вида, %	ВСЕГО	+,- в %	Уд. вес от общего числа преступлений, приост. по п.1-3 ч.1 ст.208, %
<b>Уральский ФО</b>	<b>66003</b>	<b>-14,6</b>	<b>23,1</b>	<b>38999</b>	<b>-9,4</b>	<b>37011</b>	<b>-9,9</b>	<b>56,3</b>	<b>47,1</b>	<b>28782</b>	<b>-21,9</b>	<b>22,0</b>
Курганская область	4293	-10,3	18,3	2895	-2,6	2799	-2,2	66,0	54,3	1440	-33,2	15,5
Свердловская область	23754	-20,0	24,6	13882	-10,9	13027	-11,7	53,9	46,0	11137	-26,5	25,5
Тюменская область (с а/о)	18119	-13,5	22,0	10343	-13,8	9825	-14,0	56,3	46,6	7620	-21,7	20,2
Тюменская обл. (без а/о)	8257	-15,5	21,6	4884	-4,8	4580	-7,3	56,7	47,2	3496	-28,0	17,8
Ханты-Мансийский АО	7795	-11,6	22,7	4226	-20,8	4069	-18,9	55,3	45,9	3295	-18,8	22,5
Ямало-Ненецкий АО	2067	-12,8	21,5	1233	-19,5	1176	-19,5	58,7	47,0	829	1,3	23,8
Челябинская область	19837	-9,3	23,5	11879	-4,8	11360	-5,7	57,0	47,1	8585	-12,4	21,2
<b>Сибирский ФО</b>	<b>118384</b>	<b>-13,9</b>	<b>25,9</b>	<b>70242</b>	<b>-16,4</b>	<b>66929</b>	<b>-17,2</b>	<b>57,2</b>	<b>46,0</b>	<b>50015</b>	<b>-4,4</b>	<b>24,4</b>
Республика Алтай	1015	-17,1	19,9	959	5,2	919	6,2	83,2	71,0	186	-8,8	16,2
Республика Бурятия	6521	-12,5	24,6	3685	-22,8	3541	-21,8	56,2	44,0	2761	-5,1	21,2
Республика Тыва	2146	-3,4	35,8	1747	-0,7	1684	-0,1	76,0	56,6	533	-0,7	30,6
Республика Хакасия	2138	-21,0	18,2	1556	-16,3	1505	-14,6	71,4	56,1	603	-23,9	13,6
Алтайский край	10739	-9,1	22,4	6878	-6,3	6473	-7,0	62,5	48,2	3878	-9,2	22,7
Красноярский край	17147	-18,0	24,1	10126	-15,8	9619	-16,7	54,9	46,9	7894	-13,3	25,6
Иркутская область	18473	-21,7	28,0	8943	-38,8	8347	-40,4	45,2	35,7	10103	15,1	27,5
Кемеровская область	18226	-8,6	27,7	11821	-1,8	11389	-2,6	63,6	50,4	6510	-17,3	23,3
Новосибирская область	18619	-11,7	28,1	11115	-3,5	10654	-4,5	57,0	46,8	8027	-7,9	26,5
Омская область	9343	-8,0	28,0	5946	-15,3	5690	-17,2	66,8	52,9	2824	2,3	24,7
Томская область	5721	-23,3	19,7	2934	-35,7	2765	-35,9	47,1	38,7	3101	8,3	17,6
Забайкальский край	8296	-7,8	28,6	4532	-18,7	4343	-19,5	54,7	44,3	3595	2,8	27,9
<b>Дальневосточный ФО</b>	<b>36112</b>	<b>-18,1</b>	<b>25,1</b>	<b>21775</b>	<b>-16,9</b>	<b>20626</b>	<b>-17,0</b>	<b>56,2</b>	<b>46,0</b>	<b>16054</b>	<b>-13,8</b>	<b>23,7</b>
Республика Саха (Якутия)	4774	-6,2	27,8	3201	-5,8	3077	-6,0	65,6	56,1	1612	-17,9	22,8
Приморский край	13136	-14,2	25,8	6718	-17,2	6436	-16,2	47,1	38,6	7242	-0,2	26,2
Хабаровский край	7750	-33,6	24,0	4427	-32,2	4087	-33,7	51,6	42,5	3839	-29,8	23,3
Камчатский край	1215	10,5	22,3	903	-4,8	831	-0,2	71,1	56,4	338	10,1	21,5
Амурская область	4657	-14,0	25,2	3410	-5,6	3242	-5,8	68,1	56,5	1518	-16,5	22,4
Магаданская область	944	-9,2	26,5	674	1,8	624	0,2	66,4	54,3	316	-21,0	25,3
Сахалинская область	2374	-20,9	21,9	1682	-17,3	1601	-18,3	69,3	53,3	708	-23,6	14,4
Еврейская АО	1077	-13,8	26,8	603	-22,5	577	-22,4	56,8	41,1	439	2,3	22,3
Чукотский АО	185	-14,0	22,6	157	22,7	151	21,8	78,2	55,5	42	-19,2	21,9
<b>Всего по России</b>	<b>684347</b>	<b>-14,1</b>	<b>26,0</b>	<b>381446</b>	<b>-15,2</b>	<b>362648</b>	<b>-15,6</b>	<b>54,2</b>	<b>43,1</b>	<b>307031</b>	<b>-9,8</b>	<b>25,7</b>

# СОСТОЯНИЕ ПРЕСТУПНОСТИ В РОССИЙСКОЙ ФЕДЕРАЦИИ

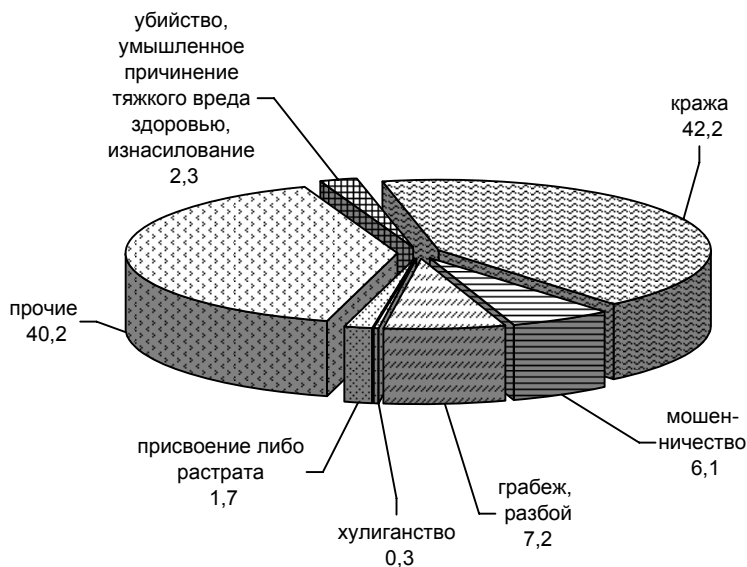
## ДИНАМИКА И УРОВЕНЬ ПРЕСТУПНОСТИ

*январь - декабрь*



## СТРУКТУРА ПРЕСТУПНОСТИ (в %)

*январь - декабрь*

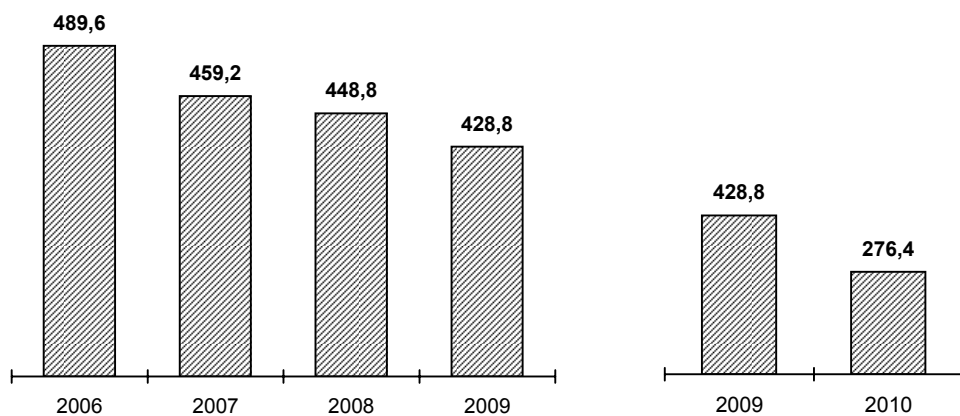


## ПРЕСТУПНОСТЬ В ЭКОНОМИКЕ

### Выявлено преступлений экономической направленности

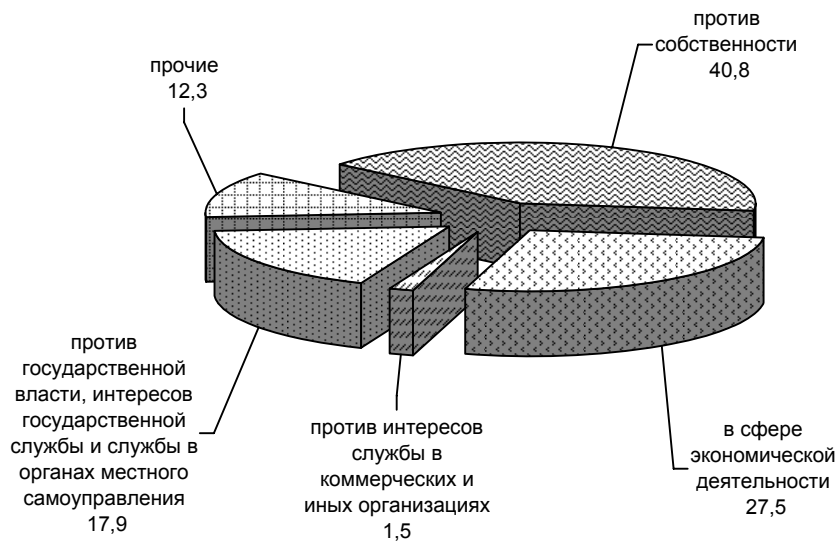
(в тысячах)

*январь - декабрь*



### Структура (в %) (следствие обязательно)

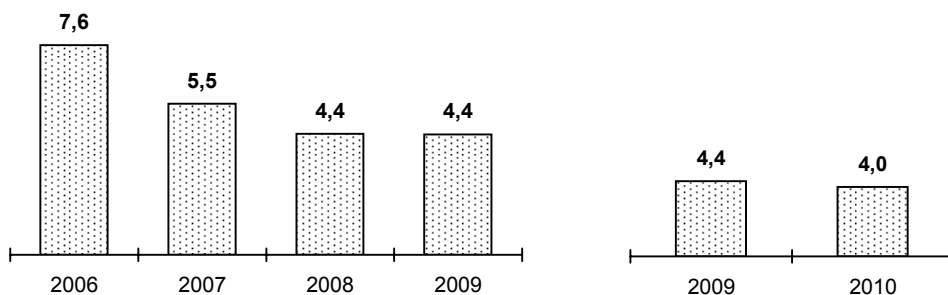
*январь - декабрь*



**СОВЕРШЕНО ПРЕСТУПЛЕНИЙ С ИСПОЛЬЗОВАНИЕМ  
ОГНЕСТРЕЛЬНОГО И ГАЗОВОГО ОРУЖИЯ, БОЕПРИПАСОВ,  
ВЗРЫВЧАТЫХ ВЕЩЕСТВ И ВЗРЫВНЫХ УСТРОЙСТВ**

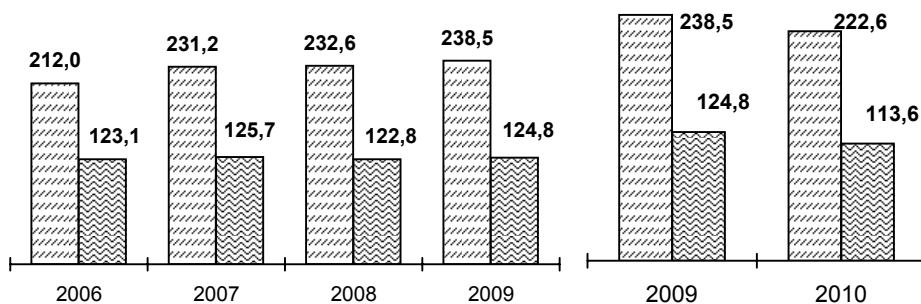
(в тысячах)


*январь - декабрь*




**ЗАРЕГИСТРИРОВАНО ПРЕСТУПЛЕНИЙ, СВЯЗАННЫХ С  
НЕЗАКОННЫМ ОБОРОТОМ НАРКОТИЧЕСКИХ СРЕДСТВ,  
ПСИХОТРОПНЫХ ВЕЩЕСТВ И ИХ АНАЛОГОВ,  
СИЛЬНОДЕЙСТВУЮЩИХ ВЕЩЕСТВ**

*январь - декабрь*



 Зарегистрировано преступлений, связанных с незаконным оборотом наркотических средств, психотропных веществ и их аналогов, сильнодействующих веществ (в тыс.)

 в том числе: с целью сбыта либо сбыт (в тыс.)

## СТРУКТУРА ПРЕСТУПЛЕНИЙ, СОВЕРШЕННЫХ НА УЛИЦАХ, ПЛОЩАДЯХ, В ПАРКАХ И СКВЕРАХ ( в %)

*январь - декабрь*

